

教育部 書函

機關地址：100217 臺北市中正區中山南路
5號

承辦人：馬淑珍

電話：02-7736-5907

電子信箱：mashu@mail.moe.gov.tw

受文者：國立成功大學

發文日期：中華民國112年12月13日

發文字號：臺教綜(三)字第1120123158號

速別：普通件

密等及解密條件或保密期限：

附件：國發會原函、政府計畫資料庫(GDB)教育訓練簡報各1份(附件一 A09000000E_1120123158_senddoc1_Attach1.PDF、附件二 A09000000E_1120123158_senddoc1_Attach2.pdf)

主旨：轉知國家發展委員會訂於本(112)年12月15日(星期五)上午10時辦理「政府計畫資料庫(GDB)」線上教育訓練，請轉知所屬同仁參訓，請查照。

說明：

- 一、依據國家發展委員會本年12月11日發管字第1121402549號書函辦理。
- 二、國家發展委員會為提供整合性之計畫相關資料查詢及應用分析服務，整合跨系統、跨年度之計畫相關資料，完成建置「政府計畫資料庫(簡稱GDB)」，收納包含該會行政院政府計畫管理資訊網(GPMnet)、一般性補助款基本設施計畫資訊系統及工程會標案管理系統等系統資訊，提供全文檢索、資料應用及API介接等功能。該會為協助各機關瞭解系統建置目的及功能，爰辦理旨揭教育訓練，請轉知所屬同仁參訓，相關資訊如下：

(一)線上教育訓練連結：

<https://teams.microsoft.com/l/meetup-join/19%3ameeting-YmY4YTc1NGEtNjAyZi00ZDE3LTgwMDgtMGY5MTIwOTE4NGYx%40thread.v2/0?context=%7b%22Tid%22%3a%221120123158%22%22%7d>



22%3a%2254aa2fea-ecb3-4c71-80b3-de9a356e77c1%22
%2c%22Oid%22%3a%22074ca67a-4f71-4edb-9ad4-
a60425c5e00b%22%7d。

(二)線 上 簽 到 單 :

<https://forms.gle/GaCQ72Bb5uGALQsq7>。

三、併附政府計畫資料庫(GDB)教育訓練簡報1份。

正本：本部各單位、部屬機關(構)及國立大專校院

副本：

裝

訂

線

國家發展委員會 書函

地址：100223 臺北市中正區寶慶路3號
承辦人：蔡婉如
電話：(02)23165300分機6626
傳真：(02)23700415
電子信箱：caroltsai@ndc.gov.tw

受文者：教育部

發文日期：中華民國112年12月11日

發文字號：發管字第1121402549號

速別：普通件

密等及解密條件或保密期限：

附件：教育訓練簡報 (20231215_GDB教育訓練.pdf)

主旨：本會「政府計畫資料庫(GDB)」已上線對外提供服務，謹訂於112年12月15日(星期五)上午10時辦理線上教育訓練，請查照。

說明：

- 一、為提供整合性之計畫相關資料查詢及應用分析服務，本會整合跨系統、跨年度之計畫相關資料，完成建置「政府計畫資料庫(簡稱GDB)」，收納包含本會行政院政府計畫管理資訊網(GPMnet)、一般性補助款基本設施計畫資訊系統及工程會標案管理系統等系統資訊，提供全文檢索、資料應用及API介接等功能，並將持續蒐集意見優化系統服務及盤點介接相關系統網站資料。
- 二、為協助各機關瞭解系統建置目的及功能，本會訂於12月15日(星期五)上午10時，就中央及地方政府相關人員辦理線上教育訓練，敬請轉知貴機關及所屬同仁自由參訓，相關資訊如下：

(一)線上教育訓練連結：<https://teams.microsoft.com/1>



/meetup-join/19%

3ameeting_YmY4YTc1NGEtNjAyZi00ZDE3LTgwMDgtMGY5MTI
wOTE4NGYx%40thread.v2/0?context=%7b%22Tid%22%3a%
2254aa2fea-ecb3-4c71-80b3-de9a356e77c1%22%2c%
220id%22%3a%22074ca67a-4f71-4edb-9ad4-
a60425c5e00b%22%7d。

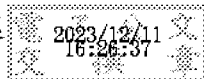
(二)線上簽到單：<https://forms.gle>

/GaCQ72Bb5uGALQsq7。

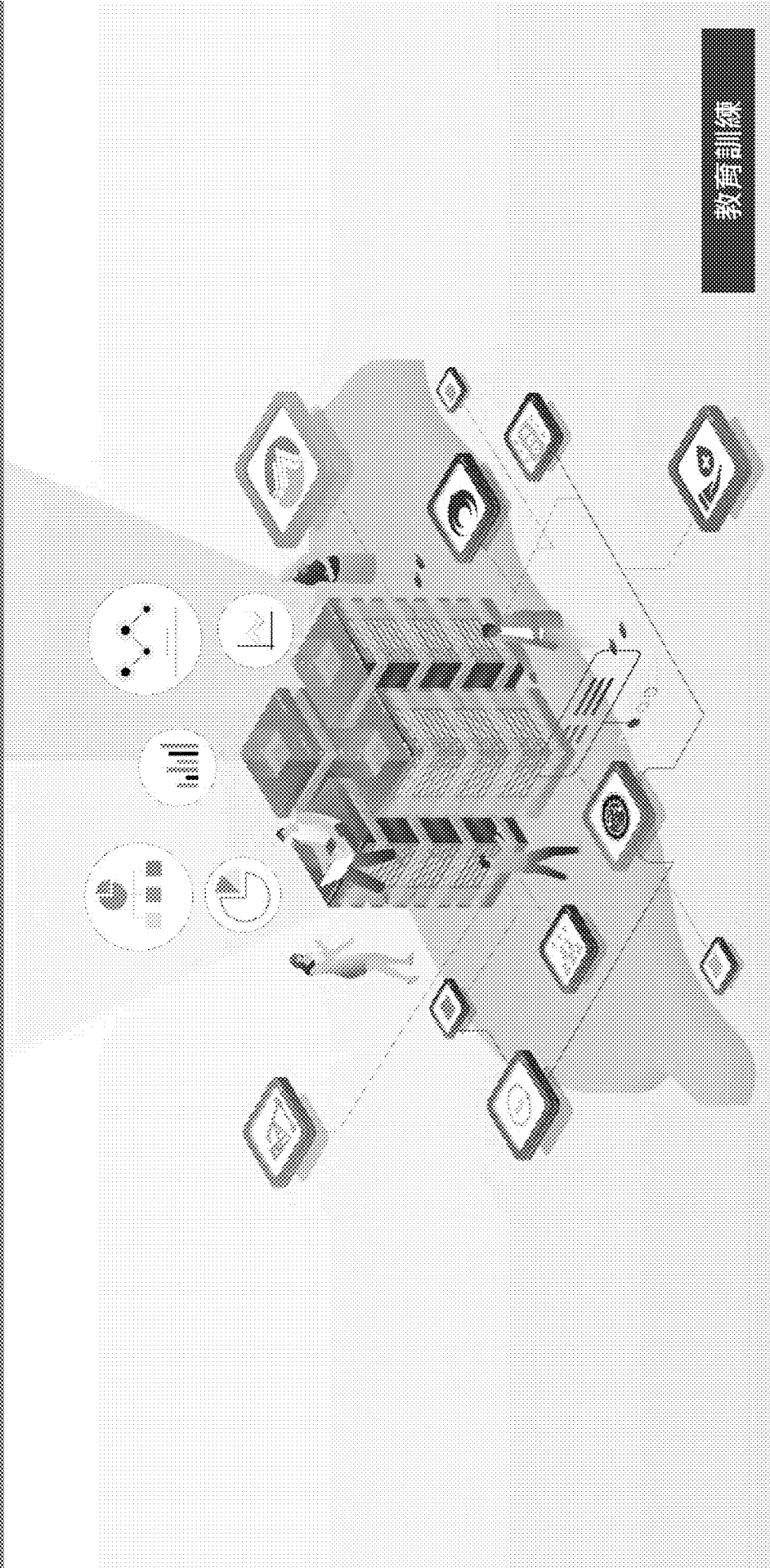
三、檢附本次線上教育訓練簡報(如附件)。

正本：內政部、外交部、國防部、財政部、教育部、法務部、經濟部、交通部、勞動部、農業部、衛生福利部、環境部、文化部、數位發展部、國家科學及技術委員會、大陸委員會、金融監督管理委員會、海洋委員會、僑務委員會、國軍退除役官兵輔導委員會、原住民族委員會、客家委員會、行政院公共工程委員會、行政院主計總處、行政院人事行政總處、國立故宮博物院、核能安全委員會、中央選舉委員會、公平交易委員會、國家通訊傳播委員會、各直轄市政府、各縣市政府、本會綜合規劃處、經濟發展處、社會發展處、產業發展處、人力發展處、國土區域離島發展處、法制協調處、中興新村活化專案辦公室、國會及新聞聯絡中心、資訊室

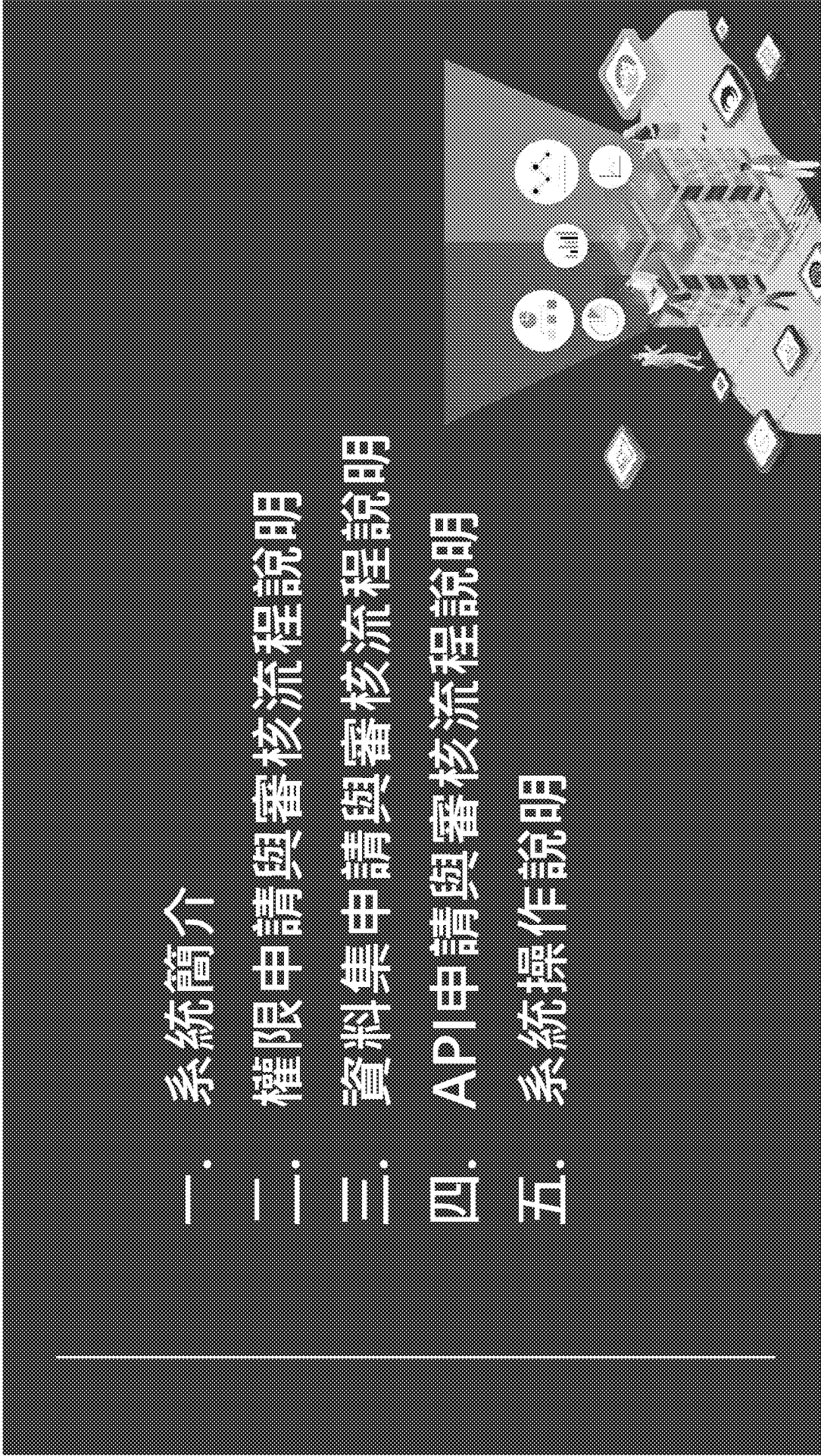
副本：本會管制考核處



政府計畫資料庫(GDB)教育訓練



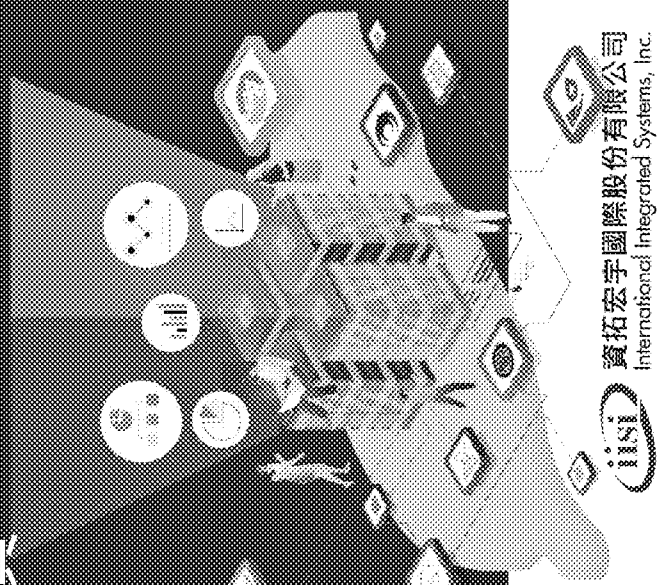
- 一. 系統簡介
- 二. 權限申請與審核流程說明
- 三. 資料集申請與審核流程說明
- 四. API申請與審核流程說明
- 五. 系統操作說明



系統簡介


1.1 緣起與目的

1.2 系統網址與首頁



1.1 系統緣起與目的

- 國發會以建立便捷、透明的服務型智慧政府為目標，推動計畫空間管理機制、計畫資料整合及巨量分析，期望能整合跨年度、跨機關、跨系統之計畫相關資料，提供中央機關、地方政府及一般民眾計畫資料查詢應用之共通平臺。



智慧化管理，落實資料治理

- 建構計畫彙整管理、輔助政府決策及資料治理之目標

建立資料服務平臺與應用服務

- 建立資料共享平臺，落實透明治理
- 整合資料增加應用，提升各機關計畫執行及管理績效與輔助政府決策

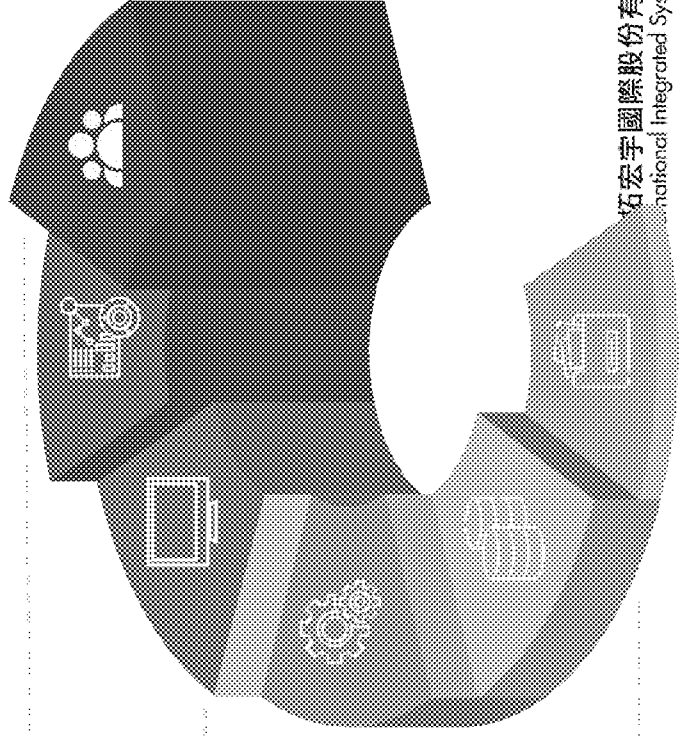
建立資料處理流程與管理機制

- 依資訊系統資料特性，規劃資料處理流程
- 依收錄資料之內容，規劃整歸資料管理機制

建立跨系統串接與資料整合機制


- 盤點各系統資料，建立跨系統異搜機制
- 收納各系統資料，建立資料整合機制

3



1.2 系統網址與首頁

- 輸入網址 <https://gdb.nat.gov.tw> 進入系統首頁
- 右上方（登入/註冊）將引導您至單一入口服務網進行登入或帳號申請



單一入口服務網 網站導覽 登入/註冊



Open API 數據

資料彙總統

協作單位

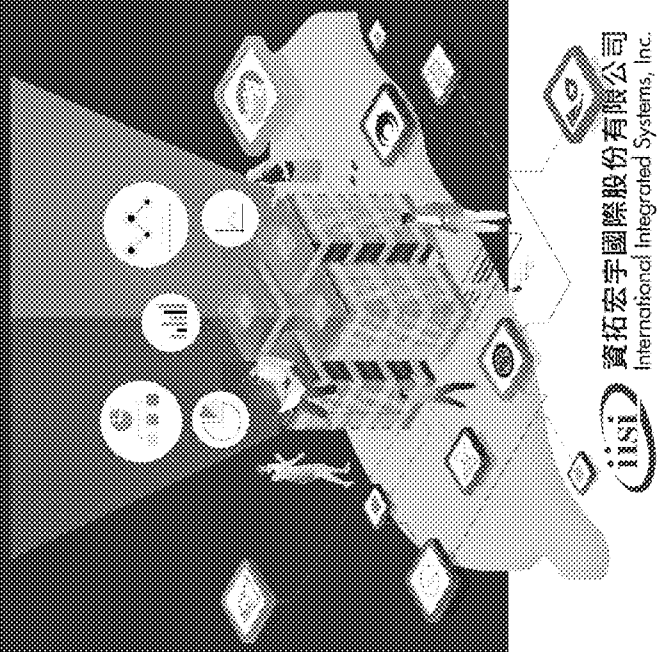


2

權限申請與審核說明

2.1 權限申請

2.2 權限審核



1.1 開啟單一入口服務網

■ 開啟「國家發展委員會計畫管理系統單一入口服務網」，並登入系統。

■ <https://tgpso.ndc.gov.tw>



國家發展委員會
計畫管理系統單一入口服務網

請輸入帳號(ID):

請輸入密碼:

登入

忘記密碼 申請權限 申請系統管理員密碼

查詢時間點查詢計畫

忘記密碼的輸入方法：請點選忘記密碼後，系統將進行二階段驗證，請按照提示完成密碼重置。

服務專線：(02)8966-1999 #1234 1234 4247 11705 服務專線：tgpso@tgpso.gov.tw 服務專線：週一至週五 09:00 - 18:00 本系統由宏宇資訊



2.1.2 進入系統

■ 點選「政府計畫資料庫」之下的進入系統。

計畫管理系統單一入口服務網

國家發展委員會 / 資訊中心

資訊中心

60 臺灣 / 資訊中心 / 服務網

本系統為臺灣「經濟、能源、交通、環境、資訊、通訊及建設」等相關領域的專業資料，建置「專業中心/專業資料庫」。

<p>行政院政府計畫管理系統</p> <p>系統專線： 02-2593-2724 服務專線： GPM_Service @gpm.com.tw</p>	<p>地方政府計畫管理系統</p> <p>系統專線： 02-2593-2724 服務專線： GPM_Service @gpm.com.tw</p>	<p>一般性政府計畫管理系統</p> <p>系統專線： 04-2298-5339 #110、 362、521 服務專線： ehs@dge.com.tw</p>	<p>工業部政府計畫管理系統</p> <p>系統專線： 02-2609-2999 #02502、0749</p>	<p>計研所計畫管理系統</p> <p>系統專線： 02-0809-1989 #1211、 1234 服務專線： pdr@isigroup.com</p>
---	--	--	---	--



2.1.3 申請權限

- 確認權限申請資料內容是否有誤，若正確可直接點選送出申請。
(若資料內容有誤，請參考簡報2.1.7)

政府計畫資料庫

權限申請

權限類別

權限內容

權限範圍

權限期限

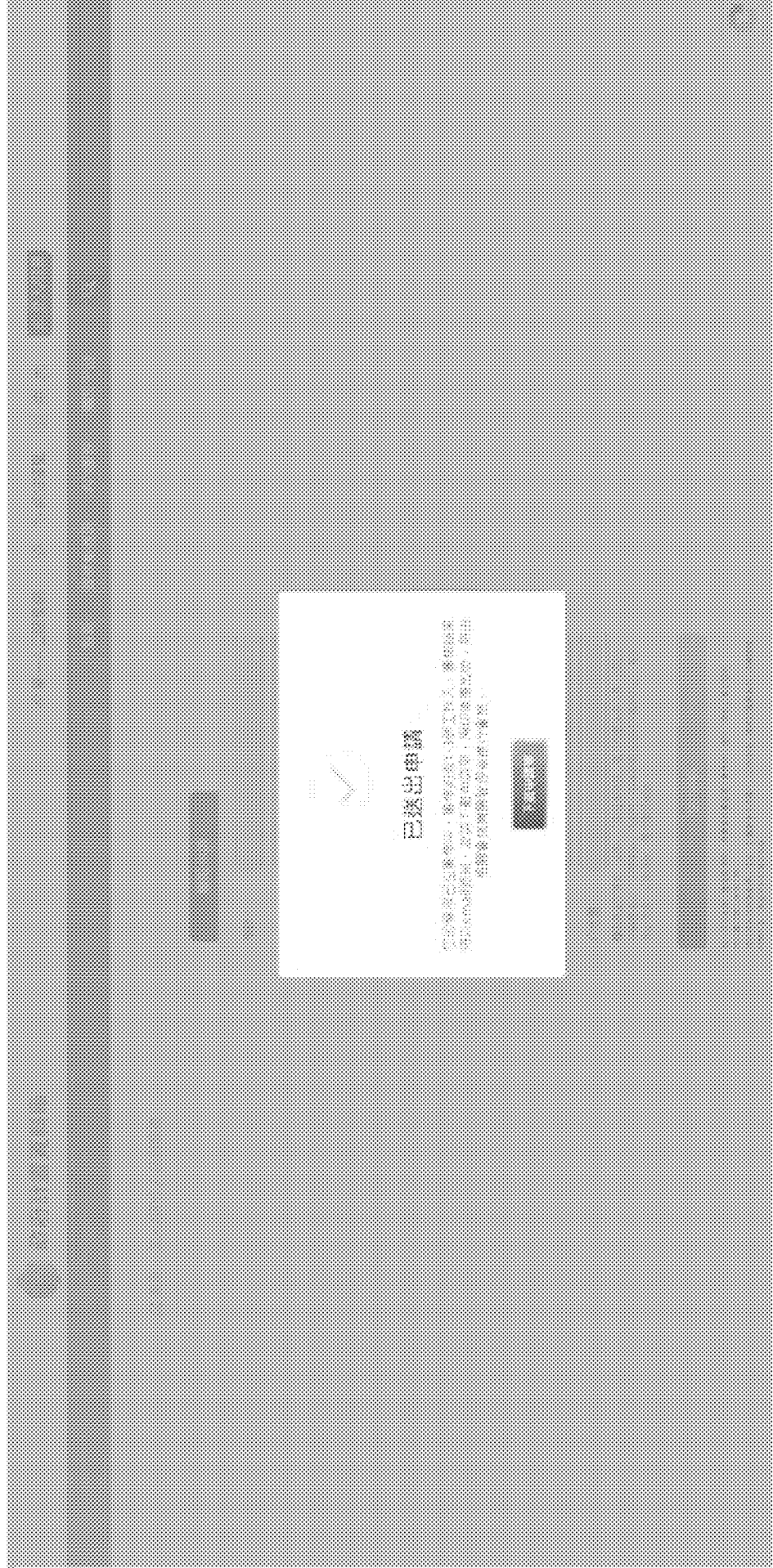
權限說明

權限備註

送出申請

1.4 送出權限申請

- 送出申請後，請稍候管理者進行審核。
(申請單檔案僅供有留存紙本需求之機關使用，若無留存需求可忽略)



2.1.5 審核結果通知

- 管理者審核通過後，您的信箱將收到審核結果通知信。

[外部郵件]國家發展委員會政府計畫資料庫。權限申請審核結果通知

國家發展委員會政府計畫資料庫 <gdb@ndc.gov.tw>

週一 2023/12/4 下午 03:08

收件者

親愛的

您好：

歡迎使用「政府計畫資料庫」，您的帳號：

新申請的權限已審核完成通過。

請點選下列連結登入系統，確認您的使用權限，謝謝。

系統網址：<https://gdb.nat.gov.tw/>

政府計畫資料庫工作小組 敬上

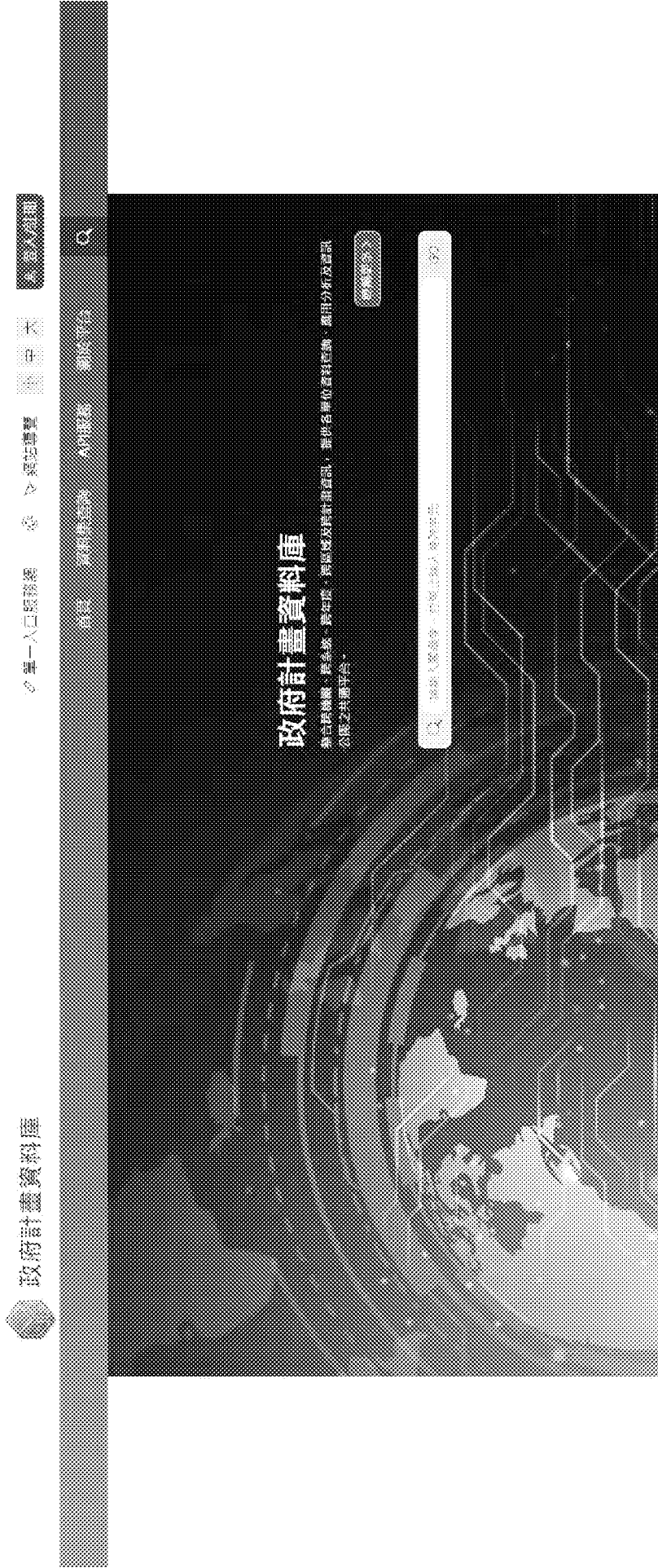
此為系統通知信，請勿直接回覆。

本系統不會寄發電子郵件要求您提供帳戶或任何密碼，請不要回覆此類郵件，並無上鏈接。



2.1.6 開始使用

- 審核通過後再次登入系統，將自動轉頁至系統首頁




2.1. 修改會員資料

- 若需修改會員資料，請點選〔會員中心/會員資料修改〕進入會員資料編輯頁面。
- 會員資料不開放修改「帳號(Email)」，其餘資料皆可修改。
- 若修改「使用者類型、姓名、所屬機關與服務單位」時，將由管理者進行審核，審核通過後方能完成修改。若修改項目不含「使用者類型、姓名、所屬機關與服務單位」，編輯完成並點按〔儲存修改〕後即完成會員資料修改。

許黨管理系統單一人口服務網





權限申請與審核說明

2.1 權限申請

2.2 權限審核





2.2.1 管理者收到審核通知

機關管理者

- 可以由信件連結進入平臺管理網站，或是由以下連結進入管理網站。
- <https://gdbbackend.nat.gov.tw>

[外部郵件] 國家發展委員會政府計畫資料庫 - 管理者審核通知

1. 這封郵件是以「高」重要性發送。

2. 國家發展委員會政府計畫資料庫 <gdb@ndc.gov.tw> 收件者:

發送的處理者您好:

「政府計畫資料庫」目前將新增更多OOO申請權限，請點選以下連結，進入系統後置/確認審核功能開發步驟，謝謝。

系統網址：<https://gdbbackend.nat.gov.tw>

政府計畫資料庫工作小組 敬上

此為系統通知，請勿直接回覆。
如有任何不當請發電子郵件與本處聯繫或有任何建議，請不吝回覆此份郵件，並附上建議。

0 / 回復 0 / 全部回覆 0 / 轉寄

0 / 回復 0 / 全部回覆 0 / 轉寄
總機 02-2628-4037 #337



2.2.2 進入權限審核

- 成功登入管理網站後，左側功能點選〔使用者管理/權限審核〕。
- 針對待審核的使用者，請點選右側編輯符號。


The screenshot shows a web interface for user management. At the top, there are navigation tabs for 'ADD', 'EDIT', 'DELETE', and 'EXPORT'. Below these is a search bar and a 'SEARCH' button. The main area contains a table with columns for 'ID', 'NAME', 'EMAIL', 'PHONE', 'STATUS', 'ROLE', 'PERMISSION', 'ACTION', and 'EDIT'. The table lists several users with their respective details. A red box labeled '1' is positioned over the 'ADD' button, and another red box labeled '2' is positioned over the edit icon in the 'ACTION' column of the first row.

ID	NAME	EMAIL	PHONE	STATUS	ROLE	PERMISSION	ACTION	EDIT
1	ADMIN	ADMIN@NDC.COM	123456789	ACTIVE	ADMIN	ALL	[Icon]	[Icon]
2	USER	USER@NDC.COM	987654321	PENDING	USER	VIEW	[Icon]	[Icon]
3	ADMIN	ADMIN@NDC.COM	123456789	ACTIVE	ADMIN	ALL	[Icon]	[Icon]
4	ADMIN	ADMIN@NDC.COM	123456789	ACTIVE	ADMIN	ALL	[Icon]	[Icon]
5	ADMIN	ADMIN@NDC.COM	123456789	ACTIVE	ADMIN	ALL	[Icon]	[Icon]
6	ADMIN	ADMIN@NDC.COM	123456789	ACTIVE	ADMIN	ALL	[Icon]	[Icon]
7	ADMIN	ADMIN@NDC.COM	123456789	ACTIVE	ADMIN	ALL	[Icon]	[Icon]
8	ADMIN	ADMIN@NDC.COM	123456789	ACTIVE	ADMIN	ALL	[Icon]	[Icon]
9	ADMIN	ADMIN@NDC.COM	123456789	ACTIVE	ADMIN	ALL	[Icon]	[Icon]
10	ADMIN	ADMIN@NDC.COM	123456789	ACTIVE	ADMIN	ALL	[Icon]	[Icon]



2.2.3 審核權限申請

- 審核結果選擇「審核通過」或「審核不通過」。
- 如果同意通過，角色請選「機關使用者」，並點選「送出」按鈕。
- ▲ 如果勾選「機關管理者」將賦予該會員登入管理網站審核會員與資料集的權利



2.2.4 使用者收到審核結果通知

- 管理者審核完成後，使用者將收到審核結果通知信。

[外部郵件]國家發展委員會政府計畫資料庫 - 權限申請審核結果通知

國家發展委員會政府計畫資料庫 <gdb@ndc.gov.tw>

週一 2023/12/4 下午 03:08

收件者:

親愛的

您好:

歡迎使用「政府計畫資料庫」，您的帳號

所申請的權限已審核完成通過。

請點選下列連結登入系統，確認您的使用權限，謝謝。

系統網址：<https://gdb.nat.gov.tw/>

政府計畫資料庫工作小組 敬上

此為系統通知信，請勿直接回覆。

本系統絕不會寄發電子郵件或您應隨時留意系統任何密碼，請不要回覆此類郵件，並馬上刪除。

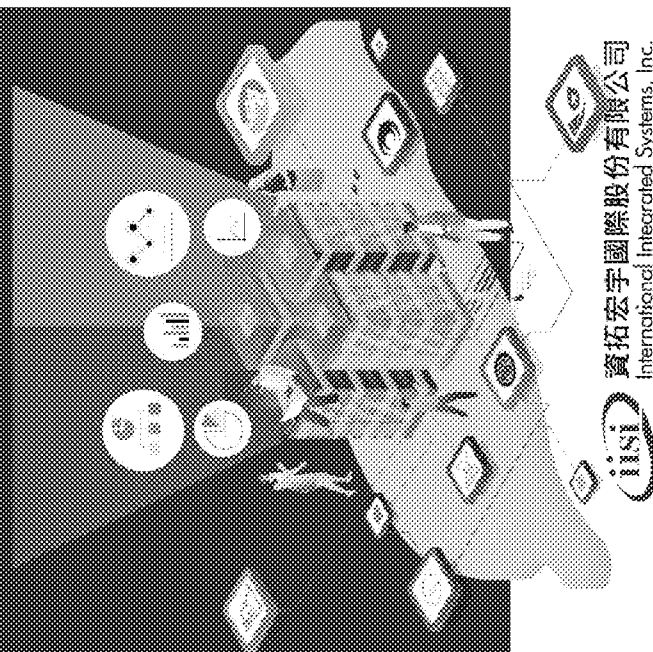


3

資料集申請與審核流程說明

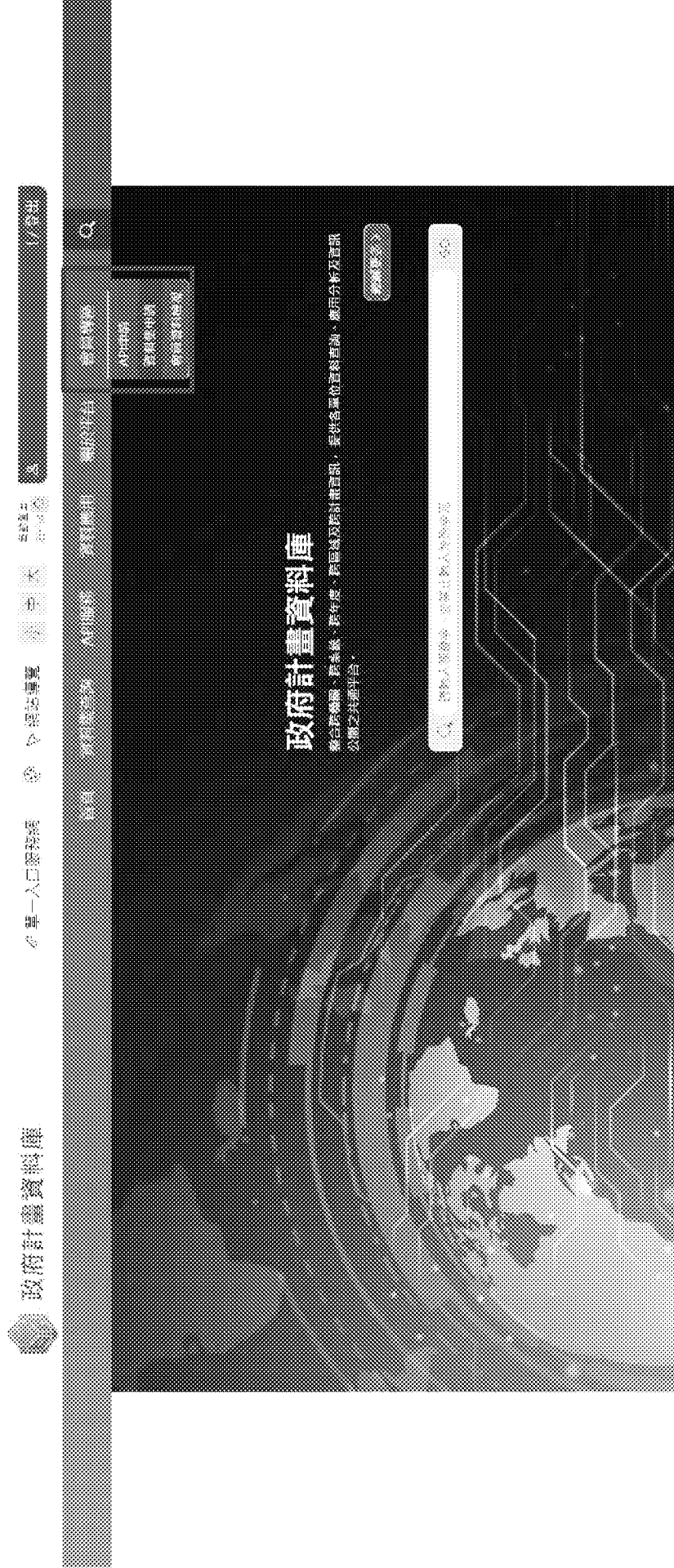
3.1 資料集申請

3.2 資料集審核




3.1.1 進入資料集申請

- 登入後，進入〔會員專區/資料集申請〕。



3.1.2 進入未申請頁面

- 打開為申請總覽畫面，點選〔未申請〕查看未申請的資料集。



- 勾選欲申請的資料集。
- 右上方可以關鍵字篩選，右側可以查看各資料集的說明與欄位資訊。

政府計畫資料庫

第一人口服務網 電話專覽 中央大 國家發展委員會 政府計畫資料庫

白話 資料查詢 資料篩選 關於本頁 資料詳解

查詢 新增 刪除 刷新

查詢條件: 查詢結果: 共 106 筆資料

查詢條件: 查詢結果: 共 106 筆資料

關鍵字篩選

序號	類別	資料集名稱	說明	欄位
<input type="checkbox"/>	計畫管理	工商登記管理系統資料集		<input type="checkbox"/>
<input type="checkbox"/>	計畫管理	工商登記管理系統資料集		<input type="checkbox"/>
<input type="checkbox"/>	計畫管理	工商登記管理系統資料集		<input type="checkbox"/>
<input type="checkbox"/>	計畫管理	工商登記管理系統資料集		<input type="checkbox"/>
<input type="checkbox"/>	計畫管理	工商登記管理系統資料集		<input type="checkbox"/>
<input type="checkbox"/>	計畫管理	工商登記管理系統資料集		<input type="checkbox"/>
<input type="checkbox"/>	計畫管理	工商登記管理系統資料集		<input type="checkbox"/>

資料集資訊



3.1.3 填寫申請資料(2/2)

使用指南

■ 填寫資料用途說明後，點選〔確認申請〕。



The screenshot shows a web application interface for entering government data. At the top, there is a navigation bar with the title '政府計畫資料庫' (Government Plan Database) and a search bar containing '1/636'. Below the navigation bar, there are several tabs: '資料', '資料維護', '資料查詢', '資料分析', '資料應用', '資料下載', and '資料傳輸'. The main content area displays a list of data entries, each with a radio button and a label. The entries are:

- 計畫名稱: 國家發展委員會行政機關
- 計畫名稱: 國家發展委員會行政機關
- 計畫名稱: 國家發展委員會行政機關
- 計畫名稱: 國家發展委員會行政機關
- 計畫名稱: 國家發展委員會行政機關
- 計畫名稱: 國家發展委員會行政機關
- 計畫名稱: 國家發展委員會行政機關
- 計畫名稱: 國家發展委員會行政機關
- 計畫名稱: 國家發展委員會行政機關
- 計畫名稱: 國家發展委員會行政機關

At the bottom of the page, there is a large text area for '資料用途說明' (Data Usage Description) and a '確認申請' (Confirm Application) button.

- 送出申請後，請稍候管理者進行審核。
(申請單檔案僅供有留存紙本需求之機關使用，若無留存需求可忽略)




3

資料集申請與審核流程說明

3.1 資料集申請

3.2 資料集審核



3.2.1 管理者收到審核通知

- 可以由信件連結進入平臺管理網站，或是由以下連結進入管理網站。
- <https://gdbbackend.nat.gov.tw>

[外部郵件]國家發展委員會政府計畫資料庫 - 資料庫待審核通知 

這封郵件是以「高」重要性傳送。

 國家發展委員會政府計畫資料庫 <gdb@ndc.gov.tw>
收件者：

親愛的管理員您好：

您來自「國家發展委員會 - 國發會管理員群」的資料庫審核申請單，申請單號 1121016002，請至下列連結進行審核。




<https://gdbbackend.nat.gov.tw/>

如有疑問請聯絡管理員。

政府計畫資料庫工作小組 敬上

此為系統通知，請勿直接回覆。

本平臺絕不會發送電子郵件要求您提供密碼或任何密碼，請不要回覆此類郵件，並馬上刪除。

 回覆  全部回覆  轉寄



5.2.2 進入資料授權審核

- 成功登入管理網站後，左側功能點選〔資料開放管理/資料授權審核〕。
- 針對待審核的申請單，請點選右側編輯符號。

資料授權審核

新增申請

查詢

申請類別

申請日期

審核日期

審核狀態

審核人員

1

2

3.2.3 審核資料集申請(1/2)

- 確認「核可截止日期」(使用期限以一年為限)。
- 審核結果選擇「通過」或「不通過」。

資料集審核

審核日期: 11/21/2024

審核人: _____

審核時間: _____

審核地點: _____

審核說明: _____

審核項目	審核內容	審核日期	審核結果
1	資料集名稱: 2023-10-26	2024/11/21	<input type="radio"/> 通過 <input type="radio"/> 不通過
2	資料集名稱: 2023-10-26	2024/11/21	<input type="radio"/> 通過 <input type="radio"/> 不通過
3	資料集名稱: 2023-10-26	2024/11/21	<input type="radio"/> 通過 <input type="radio"/> 不通過

審核結果: 通過 不通過

3.2.3 審核資料集申請(2/2)

■ 填寫審核意見後，點選〔送出〕。

資料授權審核

資料集名稱 資料集ID 資料集類型 資料集狀態 資料集權限

資料集名稱	資料集ID	資料集類型	資料集狀態	資料集權限
資料集名稱	資料集ID	資料集類型	資料集狀態	資料集權限
資料集名稱	資料集ID	資料集類型	資料集狀態	資料集權限
資料集名稱	資料集ID	資料集類型	資料集狀態	資料集權限

送出

3.2.4 使用者收到審核結果通知

- 管理者審核完成後，使用者將收到審核結果通知信。

[外部郵件] 國家發展委員會政府計畫資料庫 - 資料業者審核完成通知

✉ 這封郵件是以「寄」電子郵件傳送。



國家發展委員會政府計畫資料庫
寄件人：政府計畫資料庫服務信傳

親愛的國發會管理者-資拓您好：

您為機關/國家發展委員會 申請的資料庫已審核完成，申請單號 1120522001，管理者審核結果如下：

工作項目執行進度與經費 通過
作業計畫執行進度 通過
作業計畫執行經費 通過
審核意見：通過

如有疑問請聯絡管理者。

政府計畫資料庫工作小組 敬上

此為系統通知信，請勿直接回覆。
本平台將不會發送電子郵件要求您回覆或提供資料，請不要回覆此類郵件，並馬上刪除。

↩ 回覆

➡ 轉寄



3.2.5 查看資料集申請結果

■ 使用者也可以在〔會員專區/資料集申請〕查看申請結果。

政府計畫資料庫

首頁 資料集查詢 AGI操作 資料集管理 關於本站 會員專區

政府計畫 / 會員專區 / 資料集申請

資料集查詢

申請資料集數量 審核資料集數量 申請中數量

3 0 103

資料集類別

序號	類別	資料集名稱	審核通過日期(星期日)	使用期限(截止日)	資料集名稱
1	計畫評選	交通部補助行政機關經費	2023-09-26	2023-10-28	資料集
2	計畫評選	交通部補助行政機關經費	2023-10-26	2024-05-24	資料集
3	計畫評選	交通部補助行政機關經費	2023-10-24	2024-05-28	資料集

資料集數量: 10

資料集名稱: 交通部補助行政機關經費

資料集類別: 資料集

資料集審核通過日期: 2023-09-26

資料集使用期限: 2023-10-28

資料集審核通過日期: 2023-10-26

資料集使用期限: 2024-05-24

資料集審核通過日期: 2023-10-24

資料集使用期限: 2024-05-28

本系統提供政府計畫資料查詢功能，查詢結果僅供參考，不構成任何法律關係，如有需要，請向相關機關查詢。



API申請與審核流程說明

4.1 公開API申請

4.2 公開API審核

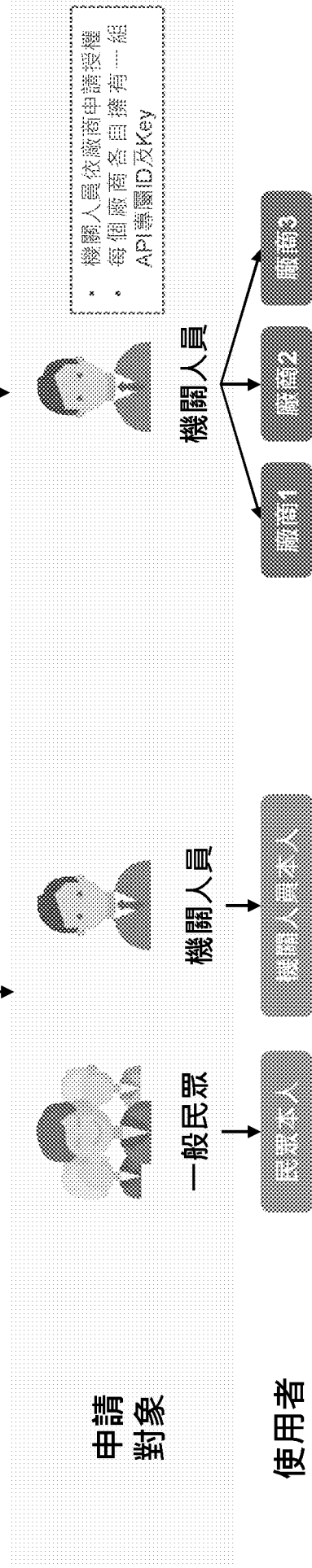
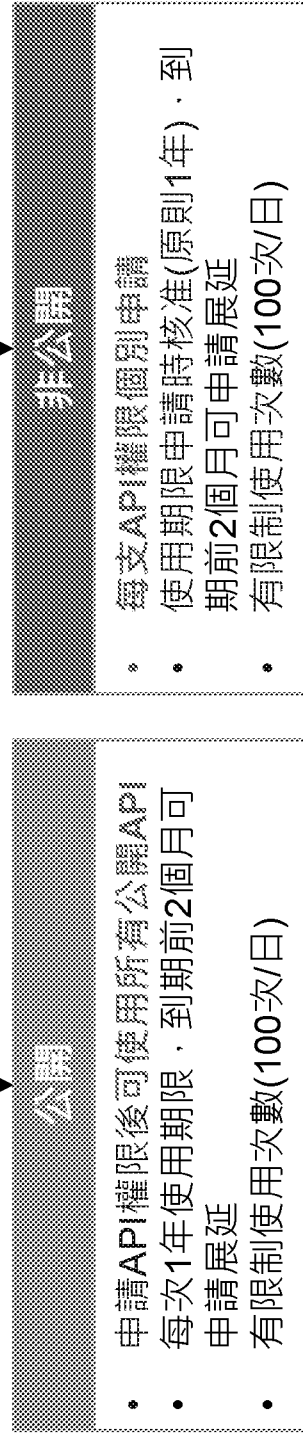
4.3 非公開API申請

4.4 非公開API審核

- 本平臺API服務分為公開及非公開等2種，其中公開API為所有加入會員的使用者皆可申請，而非公開API具機敏性僅限機關人員可進行申請。申請通過後，API僅能呼叫「所屬機關與轄下機關的資料」。

API

API類別 & 授權方式



※廠商如取得非公開API，則預設可使用公開API，不需另申請。






API申請與審核流程說明

4.1 公開API申請

4.2 公開API審核

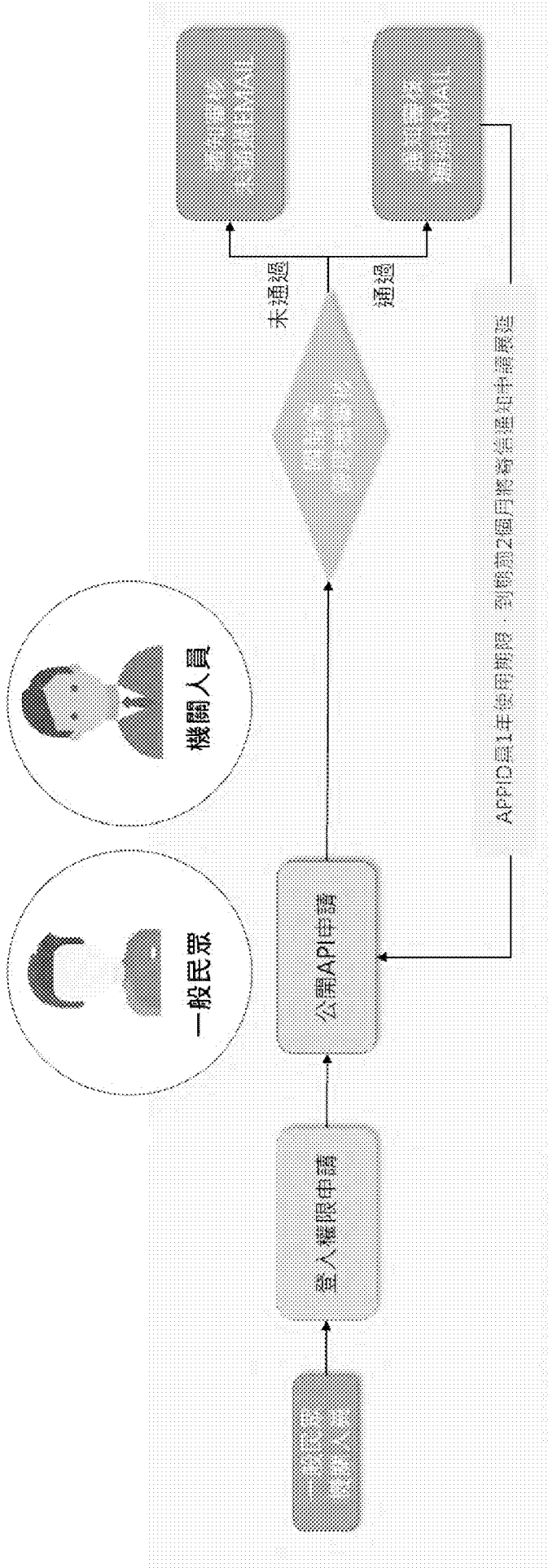
4.3 非公開API申請

4.4 非公開API審核





4.1 公開API申請流程



- 申請者線上送出申請單
- 管理端至系統審核授權
- 審核通過後，將收銀碼電子郵件設定密碼即完成
- 勾選使用目的及用途說明
- 可於帳號申請時或取得帳號後申請許可

- 一般民眾與機關人員皆可申請。
- API金鑰具1年使用期限，到期前2個月將寄信通知申請展延。

4.1.1 進入API申請

- 登入後，進入【會員專區/API申請】。



Open API數量

資料專區

操作單位



4.1.2 填寫公開API申請單

■ 勾選資料使用目的，閱讀後勾選「我已閱讀上述說明，並將遵守上述規則使用平臺資料」，最後點選〔送出申請〕。

政府計畫資料庫

[首頁](#)
[政府計畫查詢](#)
[API服務](#)
[資料使用](#)
[關於平台](#)
[資料管理](#)

[登入](#)
[註冊](#)

政府計畫資料庫 / API申請-公開API

公開API

姓名:

電話:

聯絡電話:

服務機關:

計畫編號:

資料使用目的:

政府計畫、機關資訊

政府預算資訊

國家發展政策與研究

國家發展計畫

備註:

公開API自撰服務條款

一、 個人資料使用聲明

國家發展委員會(以下簡稱本會)為提供政府計畫資料查詢、應用及分析服務，特提供本會政府計畫資料庫(以下簡稱政府計畫資料庫)供各界人士查詢、應用及分析。本會政府計畫資料庫之資料係由本會彙集、整理、維護及更新，其資料之正確性、完整性、即時性及可用性，本會將盡力確保。本會政府計畫資料庫之資料僅供查詢、應用及分析之用，不得作為其他用途。本會政府計畫資料庫之資料之使用，應遵守本會政府計畫資料庫之使用條款及隱私權政策。

二、 資料使用限制

本會政府計畫資料庫之資料僅供查詢、應用及分析之用，不得作為其他用途。本會政府計畫資料庫之資料之使用，應遵守本會政府計畫資料庫之使用條款及隱私權政策。

三、 資料使用責任

本會政府計畫資料庫之資料之使用，應遵守本會政府計畫資料庫之使用條款及隱私權政策。本會政府計畫資料庫之資料之使用，應遵守本會政府計畫資料庫之使用條款及隱私權政策。

我已閱讀上述說明，並將遵守上述規則使用

政府計畫資料庫



4.1.3 送出公開AEO申請單

- 送出申請後，請稍候國發會管理者進行審核。






API申請與審核流程說明

4.1 公開API申請

4.2 公開API審核

4.3 非公開API申請

4.4 非公開API審核



4.2.1 管理者收到審核通知

- 可以由信件連結進入平臺管理網站，或是由以下連結進入管理網站。
- <https://gdbbackend.nat.gov.tw>

[外部郵件]國家發展委員會政府計畫資料庫 - 待審核公開API申請單通知

這封郵件是以「高」重要性傳送。

3

國家發展委員會政府計畫資料庫 <gdb@ndc.gov.tw>
收件者:

親愛的 您好：
使用者

提出了使用公開API的申請，請至：<https://gdbbackend.nat.gov.tw/>進行審核

政府計畫資料庫工作小組 敬上

此為系統通知信，請勿直接回復。
本平台絕不會寄發電子郵件要求您揭露帳號密碼或任何密碼，請不要回覆此類郵件，並馬上刪除。

- 成功登入管理網站後，左側功能點選〔資料開放管理/API授權審核(公開)〕。
- 針對待審核的申請單，請點選右側編輯符號。

申請編號	申請單位	申請日期	審核日期	審核狀態	審核人員
11100100000000000000	行政院農業委員會	2023/03/17 10:38		待審核	張景森
11100100000000000000	行政院農業委員會	2023/03/17 10:38		待審核	張景森
11100100000000000000	行政院農業委員會	2023/03/17 10:38		待審核	張景森
11100100000000000000	行政院農業委員會	2023/03/17 10:38		待審核	張景森
11100100000000000000	行政院農業委員會	2023/03/17 10:38		待審核	張景森
11100100000000000000	行政院農業委員會	2023/03/17 10:38		待審核	張景森
11100100000000000000	行政院農業委員會	2023/03/17 10:38		待審核	張景森
11100100000000000000	行政院農業委員會	2023/03/17 10:38		待審核	張景森
11100100000000000000	行政院農業委員會	2023/03/17 10:38		待審核	張景森
11100100000000000000	行政院農業委員會	2023/03/17 10:38		待審核	張景森



4.2.3 審核公開API申請

- 審核結果選擇「通過」或「不通過」。
- 填寫審核意見後，點選〔送出〕。

0028

APi授權審核(公開)

API授權審核

申請人	陳嘉庚	申請時間	2023-11-15 14:23:16
申請審核單位	經濟發展局		
申請公開API名稱			
審核意見	<p>同意申請公開API，但申請開發者應於API開發過程中，遵守下列事項：</p> <p>1. 不得將API用於任何非法用途。</p> <p>2. 不得將API用於任何商業用途。</p> <p>3. 不得將API用於任何敏感資料之存取。</p>		
API	<p>審核通過 審核不通過</p>		

送出

4.2.4 使用者收到審核結果通知

- 國發會管理者審核完成後，使用者將收到審核結果通知信。
- 如審核通過將提供API金鑰資訊。

[外部郵件]國家發展委員會政府計畫資料庫 - 公開API申請審核結果通知

這封郵件是以「高」重要性傳送。



國家發展委員會政府計畫資料庫 <gdlc@ndc.gov.tw>

收件人:

親愛的 [姓名] 您好：
歡迎使用「政府計畫資料庫」，您的審核
資料準備完成，請速

將申請的公開API權限已審核完成。

審核人員 啟

使用期限至：2024/11/10 00:00

請使用以下台端即可進行介接：

APP ID：
APP KEY

API使用說明：【[請點此](#)】
API介接使用範例：【[請點此](#)】
聯絡我們：【[請點此](#)】

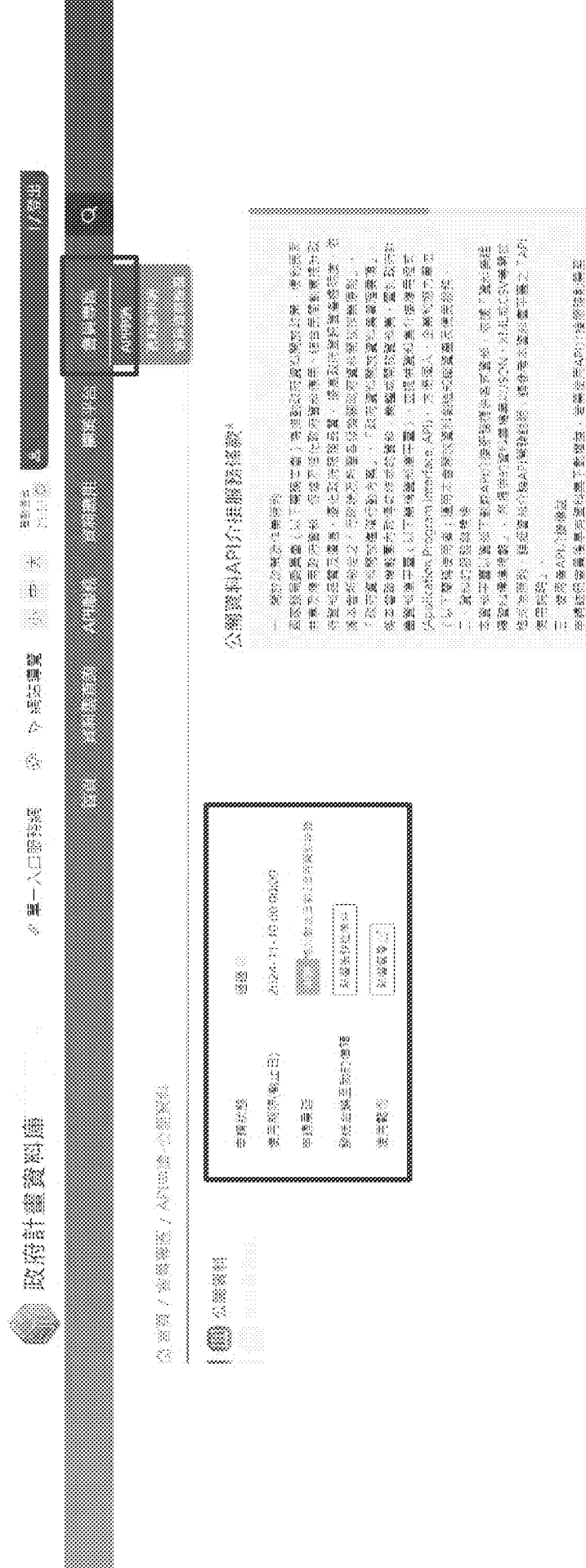
政府計畫資料庫工作小組 敬上

此為系統通知信，請勿直接回覆。
本中心處理國家發展委員會政府計畫資料庫申請權限作業，如遇到疑難雜症，請不要回覆此通知信，並附上郵寄



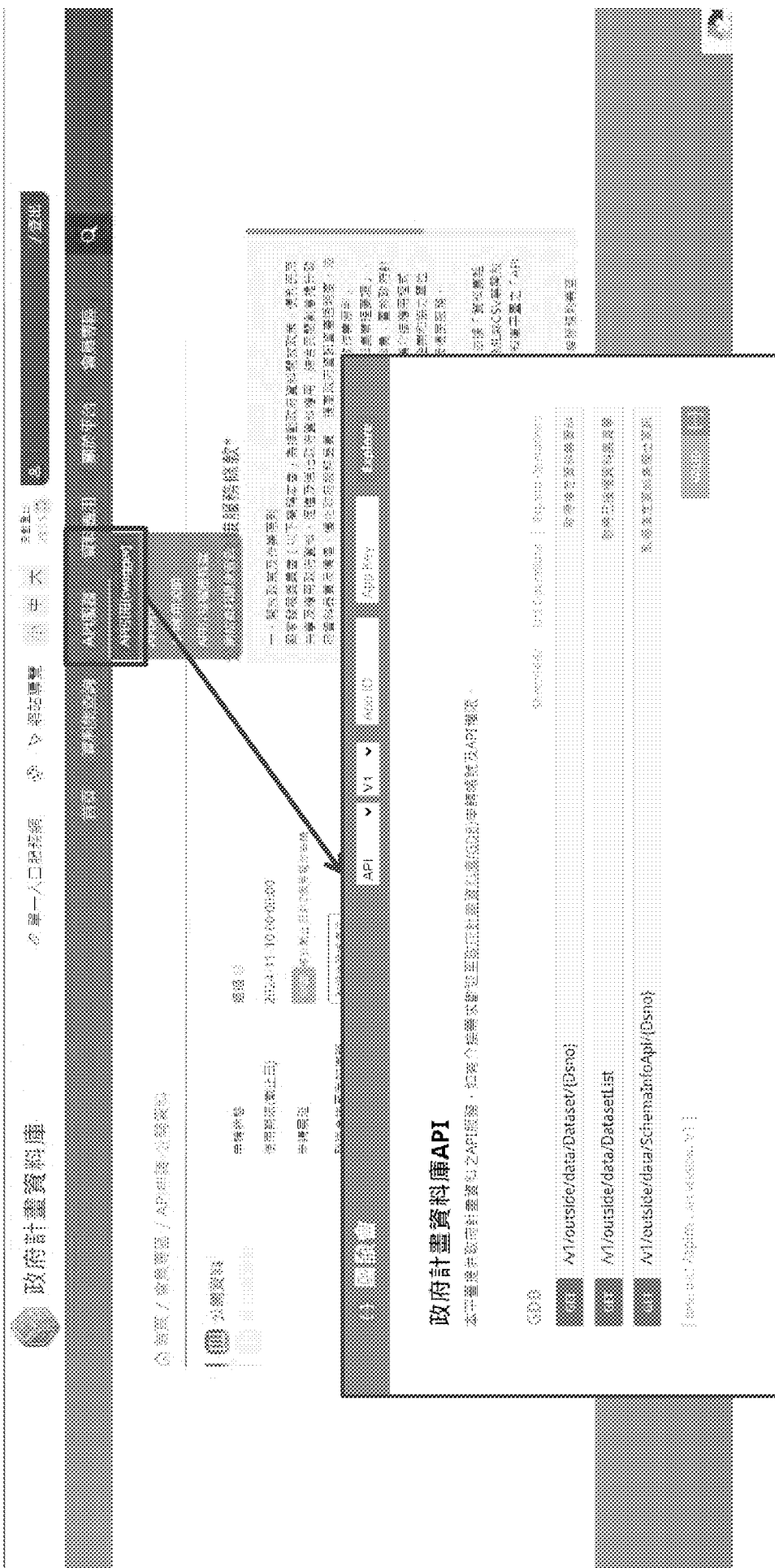
4.2.5 查看公開API申請結果

■ 使用者也可以在〔會員專區/API申請〕查看申請結果。



4.2.6 前往使用API服務

- 使用者可以透過〔API服務/API引用〕前往swagger使用API服務。
- 相關使用說明可以查看〔API服務/API使用說明〕。



The screenshot shows the 'Government Planning Data API' portal. The navigation menu includes 'Home', 'API Services', 'API Reference', 'API Usage', 'API Introduction', and 'API List'. The 'API List' section is highlighted, showing a table of available APIs. The table has columns for 'API Name', 'Version', and 'API Key'. The 'API List' section is expanded, showing a list of APIs with their respective endpoints and descriptions.

API Name	Version	API Key
API	V1	API Key
API	V1	API Key
API	V1	API Key
API	V1	API Key

The 'API List' section is expanded, showing a list of APIs with their respective endpoints and descriptions. The list includes:

- API: /outside/data/Dataset(Dsno)
- API: /outside/data/DatasetList
- API: /outside/data/SchemainfoApi(Dsno)







API申請與審核流程說明

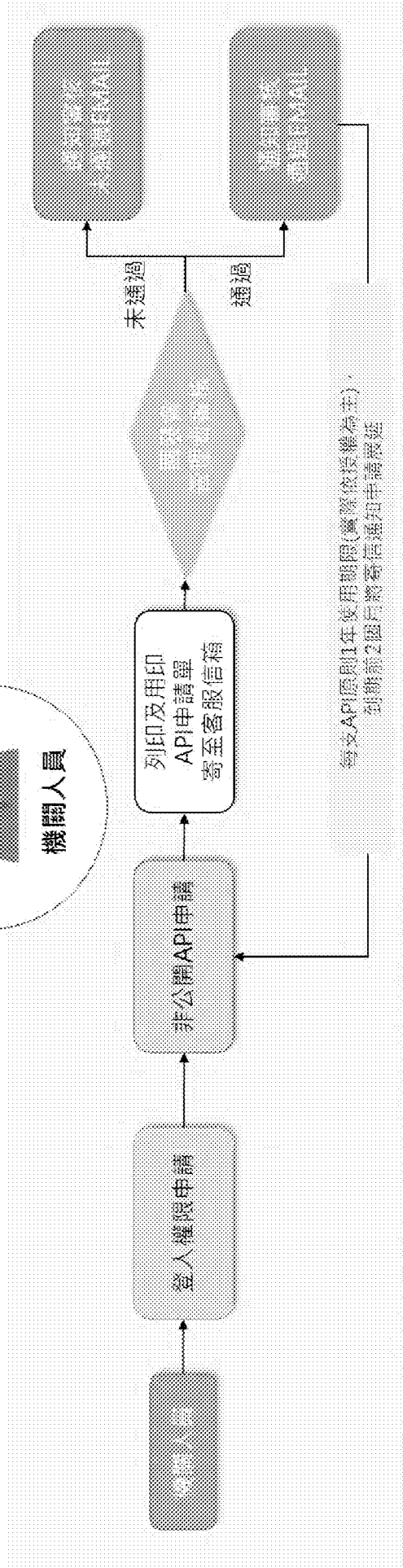

4.1 公開API申請

4.2 公開API審核

4.3 非公開API申請

4.4 非公開API審核





- 申請者線上送出申請單
- 管理審查系統審核授權
- 審核通過後，將收到電子郵件設定密碼即完成

- 建立廠商名單取得廠商專用APPID及KEY (如廠商已建立站，則直接勾選API)
- 依各廠商介質需求勾選欲申請介接之API

- 機關人員:取得通知值+APPID、KEY之連結
- 廠商:取得通知值(僅使用說明、ID及KEY需合機關人員)

- 僅開放機關人員申請，且線上申請後需另外列印申請單，用印後國發會進行審核。
- 每支API原則1年使用期限(實際依授權為主)，到期前2個月將寄信通知申請展延。




4.3.1 進入API申請

- 登入後，進入〔會員專區/API申請〕。



圖 3.2 進入非公開資料申請

- 點選左側的〔非公開資料〕進入非公開資料申請。
- 點選〔新增廠商〕建立廠商資料。



非公開資料 / 新增廠商 / 新增廠商 - 非公開資料

1 非公開資料

2 新增廠商

共 54 個廠商

廠商顯示: 每頁 5 條

序次	廠商名稱	業務名稱	業別	業別代碼
1				9999
2				9999
3				9999
4				9999
5				9999
6				9999
7				9999
8				9999
9				9999
10				9999
11				9999



4.3.3 建立廠商基本資料(1/2)

- 詳閱「非公開API介接服務條款」與「隱私權保護及資訊安全政策」。
- 閱讀後勾選「我已閱讀上述說明，並將遵守上述規則使用平臺資料*」。

◎ 首頁 / 會員專區 / API申請-非公開資料 / 新增廠商



一、 非公開API介接服務條款

國家發展委員會(以下簡稱本會)為推動政府資料開放政策，便利政府資料應用，提供政府服務品質，提高政府資訊透明化程度，特制定非公開API介接服務條款。凡欲申請非公開API介接服務者，應於申請前詳閱本會所制定之「非公開API介接服務條款」及相關資料管理政策，並將本會所制定之非公開API介接服務條款及相關資料管理政策，勾選「我已閱讀上述說明，並將遵守上述規則使用平臺資料*」。

◎ 首頁 / 會員專區 / API申請-非公開資料 / 新增廠商




「政府平臺資料」(以下簡稱平臺)係指本會所管理之個人資料檔案，其資料係屬去、及資訊法令之要求，為了幫助廠商等平臺資料使用者處理政府資料之個人資料，本會特制定非公開API介接服務條款，請務必詳閱本會所制定之非公開API介接服務條款及相關資料管理政策。

一、 遵守範圍

我已閱讀上述說明，並將遵守上述規則使用平臺資料。



- 針對需申請的廠商，點選右側編輯符號。




首頁 / 資料庫查詢 / API服務 / 非公開API

共 54 筆條位 每頁顯示： 10

項次	廠商名稱	負責人	廠商聯絡電話	標號	條件	廠商狀態
1				<input type="checkbox"/>		啟用
2				<input type="checkbox"/>		禁用
3				<input type="checkbox"/>		禁用
4				<input type="checkbox"/>		禁用

◀ ◻ ◻ ◻ ◻ ▶



- 點選左側的〔編輯廠商API〕進入該廠商的非公開API申請頁。
- 打開為申請總覽畫面，點選〔未申請〕查看尚未申請的API。



政府計畫資料庫

首頁 政府計畫查詢 API申請 資料總覽 廠商API 資料總覽

廠商名稱 / API申請-非公開資料 / 總覽廠商API

廠商名稱	廠商狀態	廠商API狀態	廠商API數量	廠商API數量
			0	50

廠商名稱: [] 廠商狀態: [] 廠商API狀態: [] 廠商API數量: []

申請 申請中 申請完成 申請失敗

廠商名稱: [] 廠商狀態: [] 廠商API狀態: [] 廠商API數量: []

申請 申請中 申請完成 申請失敗

政府計畫資料庫

- 送出申請後，請下載申請單用印。



4.3.5 送出非公開API申請(2/2)

- 申請單用印後請寄至平臺客服信箱(gdb@iisigroup.com) · 並稍候國發會管理者進行審核。

國家發展委員會
政府計畫資料庫API介接申請表
申請日期: 2023/05/23

填寫內容	
項目	
*申請人性名	
*公務信箱(帳號)	
*機關類型	
*機關名稱	
*單位	
*聯絡電話	

填寫內容		備註
項目		
*廠商名稱		申請書填表時請填中一版APP-01及APP-Key字號
*系統名稱		
廠商聯絡人		
廠商聯絡電話		
*廠商Email		
廠商地址		
APPID	00000000-0000-0000-0000-000000000000	由系統配發，毋需填寫
項次	綁定IP	異動別
1		新增
2		新增

※上述「說明」請補充欄位是、始單位是；否則不開始或更動環境測試。

三、申請項目			
項次	資料集中文名稱	申請(Y/N)	使用期限
1	作業計畫執行進度	Y	審核通過後一年為限
2	作業計畫基本資料	Y	審核通過後一年為限
3	作業計畫執行經費	Y	審核通過後一年為限
4	作業計畫聯絡人資料	Y	審核通過後一年為限




API申請與審核流程說明

4.1 公開API申請

4.2 公開API審核

4.3 非公開API申請

4.4 非公開API審核



4.4.1 管理者收到審核通知

- 可以由信件連結進入平臺管理網站，或是由以下連結進入管理網站。
- <https://gdbbackend.nat.gov.tw>

[外部郵件]國家發展委員會政府計畫資料庫 - 待審核非公開API申請單通知

✉ 這封郵件是以「高」重要性傳送。

8

國家發展委員會政府計畫資料庫 <gdb@ndc.gov.tw>
收件者:

親愛的 您好:

您提出了使用非公開API的申請，請至：<https://gdbbackend.nat.gov.tw/>進行審核

政府計畫資料庫工作小組 敬上

此為系統通知，請勿直接回復。
本平臺絕不會發送電子郵件要求您提供用戶資訊或任何密碼，請不要回覆此類郵件，並馬上刪除。

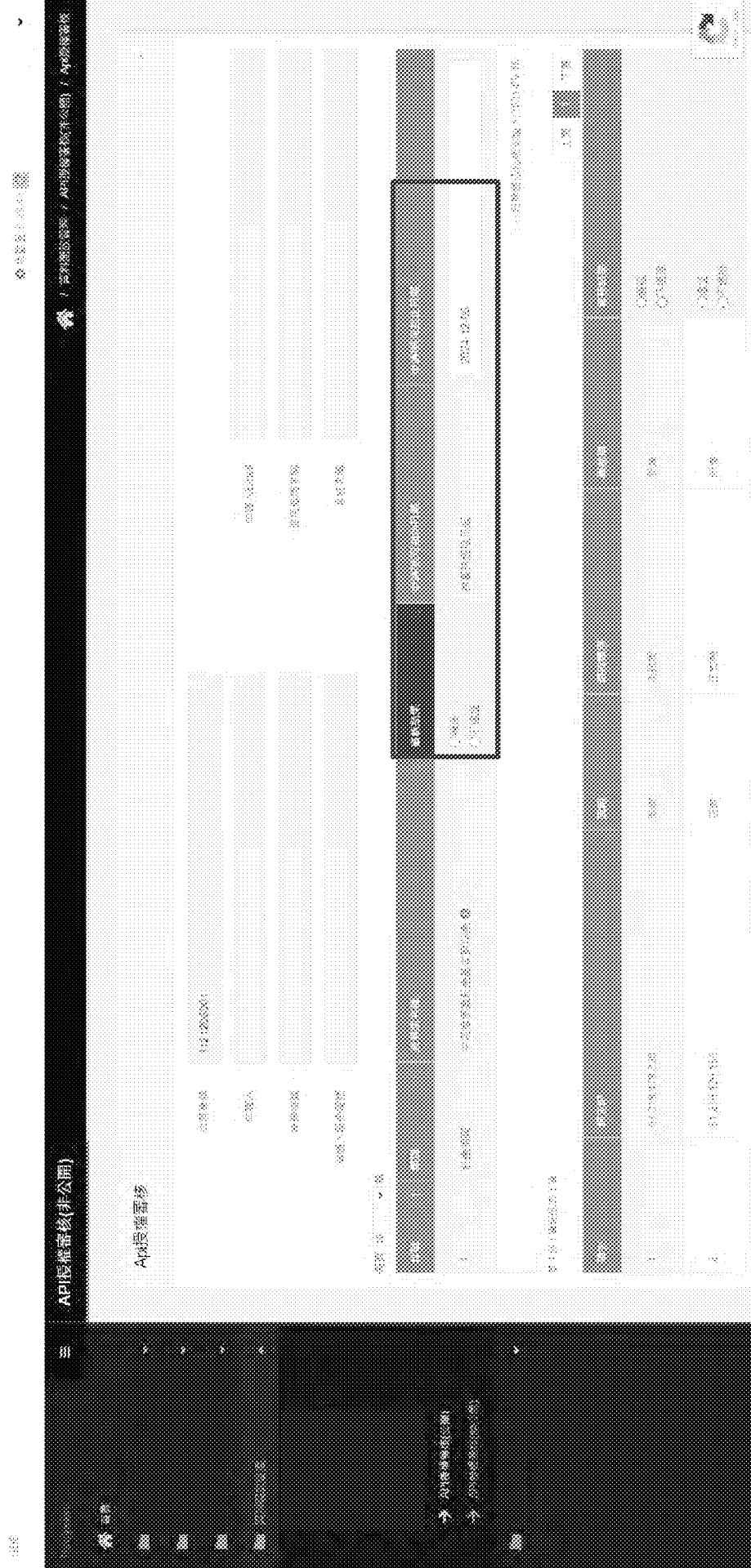
4.4.2 進入API授權審核(非公開)

- 成功登入管理網站後，左側功能點選〔資料開放管理/API授權審核(非公開)〕
- 針對待審核的申請單，請點選右側編輯符號。



4.4.3 審核後公開API申請(1/2)

- 各資料集審核結果選擇「通過」或「不通過」，並確認「核可截止日期」（使用期限以一年為限）。



API授權審核(非公開)

API名稱	API用途	API類別	API格式	API格式
1	行政院國家發展委員會	行政院國家發展委員會	行政院國家發展委員會	行政院國家發展委員會
2	行政院國家發展委員會	行政院國家發展委員會	行政院國家發展委員會	行政院國家發展委員會

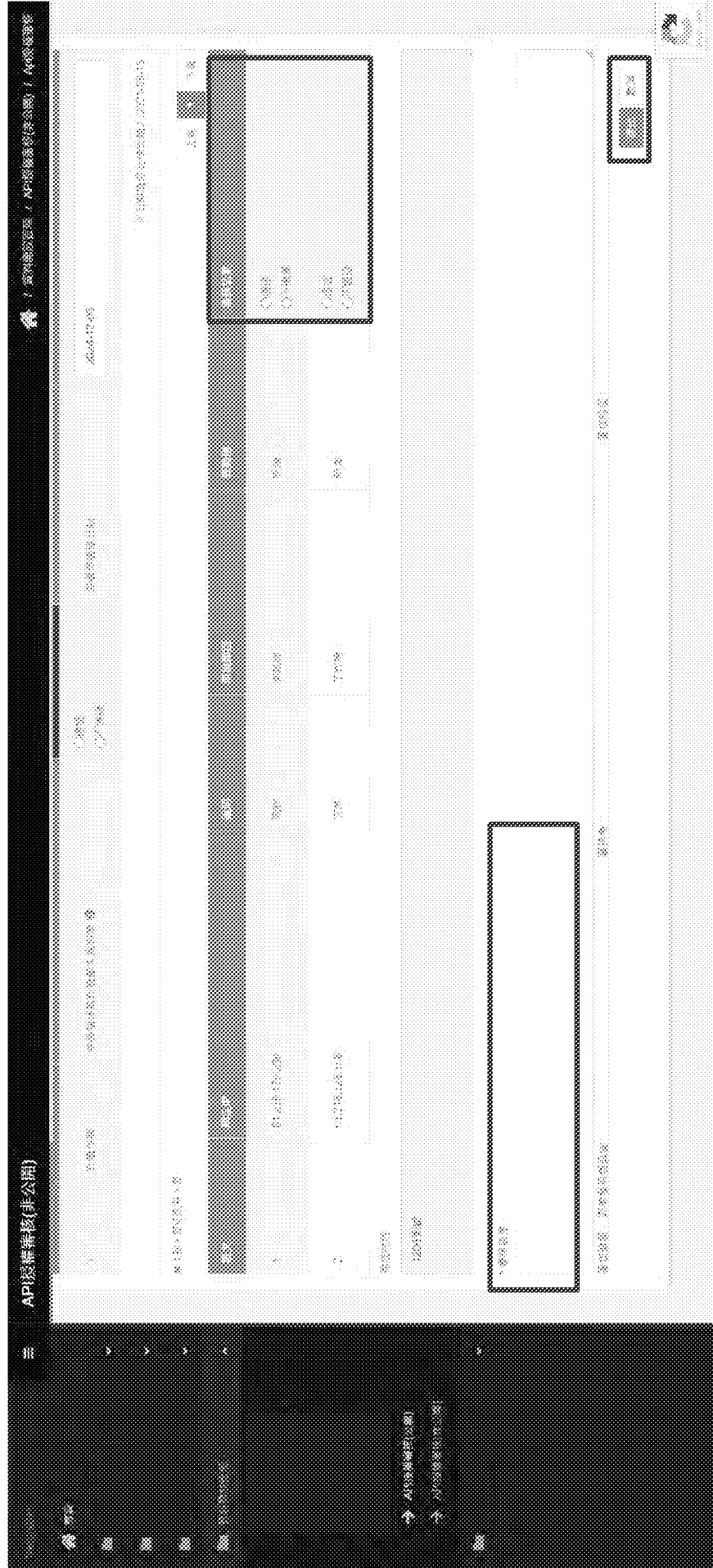
核可截止日期: 2024-12-31

API名稱	API用途	API類別	API格式	API格式
1	行政院國家發展委員會	行政院國家發展委員會	行政院國家發展委員會	行政院國家發展委員會
2	行政院國家發展委員會	行政院國家發展委員會	行政院國家發展委員會	行政院國家發展委員會



4.4.3 審核非公開API申請(2/2)

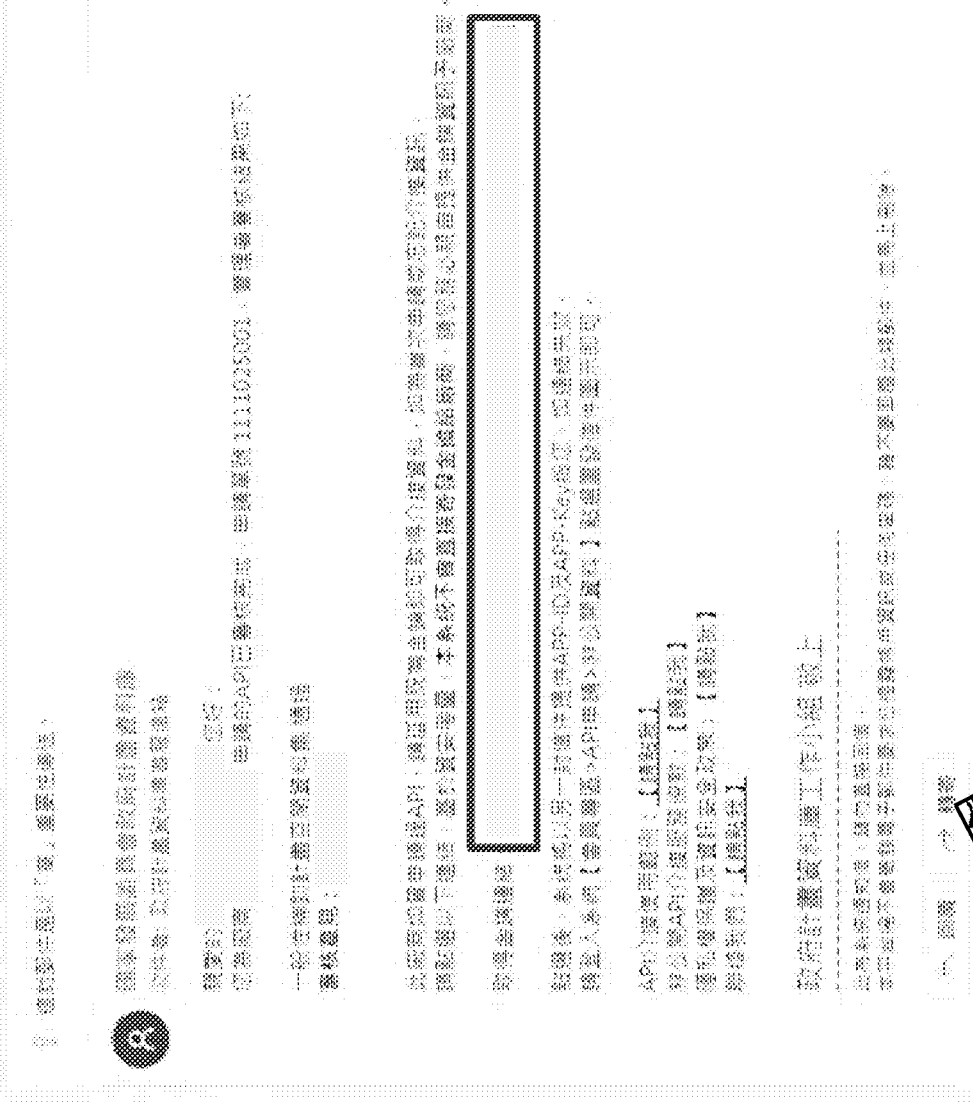
- IP位址審核結果選擇「通過」或「不通過」。
- 填寫審核意見後，點選〔送出〕。



4.4.4 使用者收到審核結果通知

- 國發會管理者審核完成後，使用者將收到審核結果通知信。
- 若通過請點選〔取得金鑰連結〕，系統將發送API金鑰給使用者(機關人員)。


× [外部郵件]國家發展委員會政府計畫資料庫 - API審核完成通知




4.4.5 取得API金鑰

- 請使用者(機關人員)收到API金鑰後，轉交給廠商以利廠商介接相關資訊。

 [外部郵件]國家發展委員會政府計畫資料庫 - API金鑰資訊

 這封郵件是以「密」重要性傳送。

 國家發展委員會政府計畫資料庫
收件者: 政府計畫資料庫發展處

親愛的 [] 您好:

附件【 []

系統名稱: []

APP ID:
APP KEY

政府計畫資料庫工作小組 敬上

此為系統通知單，請勿直接回覆。

本系統不會寄發電子郵件來請求您轉傳傳用戶資訊或任何密碼。請不要回覆此類郵件，並馬上刪除。

 回覆

 轉寄



4.4.6 查看非公開API申請結果

■ 使用者也可以在〔會員專區/API申請-非公開資料/編輯廠商API〕查看申請結果。

。

The screenshot shows the '政府計畫資料庫' (Government Database) interface. The breadcrumb trail is: 首頁 > 資料查詢 > API廠商 > 資料申請 > 我的API > 廠商管理 > 查詢。 The main content area displays the details for a specific API application:

- 廠商名稱:** 新尚名稱
- 廠商電話:** 02-2667-XXXX
- 申請日期:** 2023-11-10 10:37:02
- 審核日期:** 2023-11-10 10:37:02
- 審核結果:** 審核通過
- 審核人員:** 審核人員

At the bottom of the page, there is a logo for '資拓宏宇國際股份有限公司' (International Integrated Systems, Inc.) and the page number '63'.

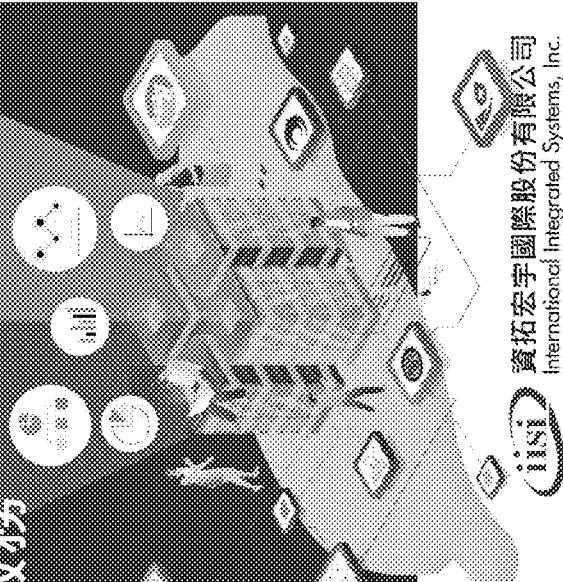
FAQ

系統操作說明

5.1 全文檢索

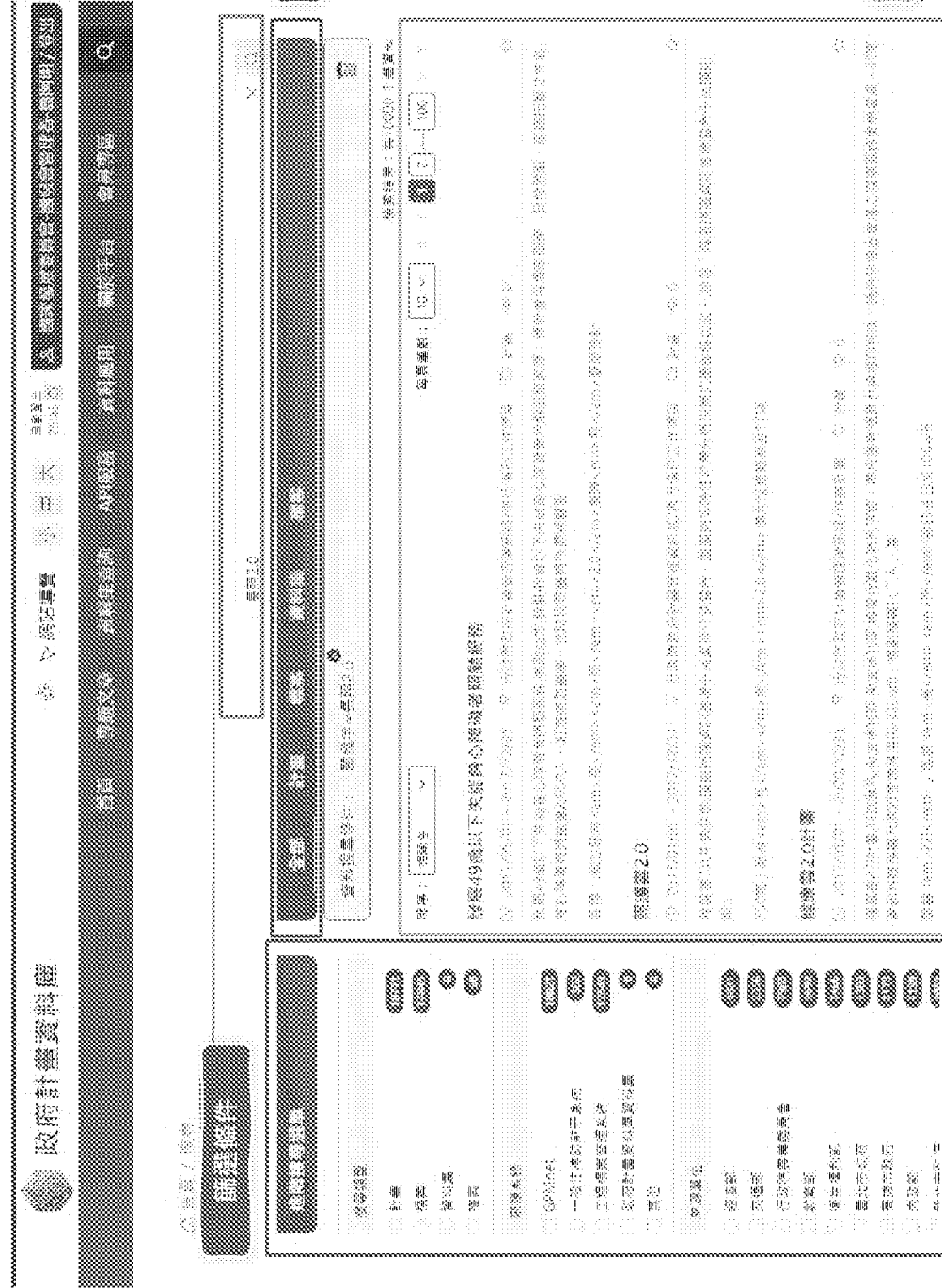
5.2 資料應用

5.3 資料集與API服務



5.1 全文檢索功能 (1/2)

- 功能說明：依使用者輸入之關鍵字，提供使用者一次性檢索GDB收納之計畫資料、標案資料、資料集、檔案等資料。搜尋結果分為全部、計畫、標案、資料集、檔案等5種類型，使用者可依欲查找之資料類型點選對應類別。



政府計畫資料庫

篩選條件

搜尋結果

49歲以下未婚身心障礙者照顧服務

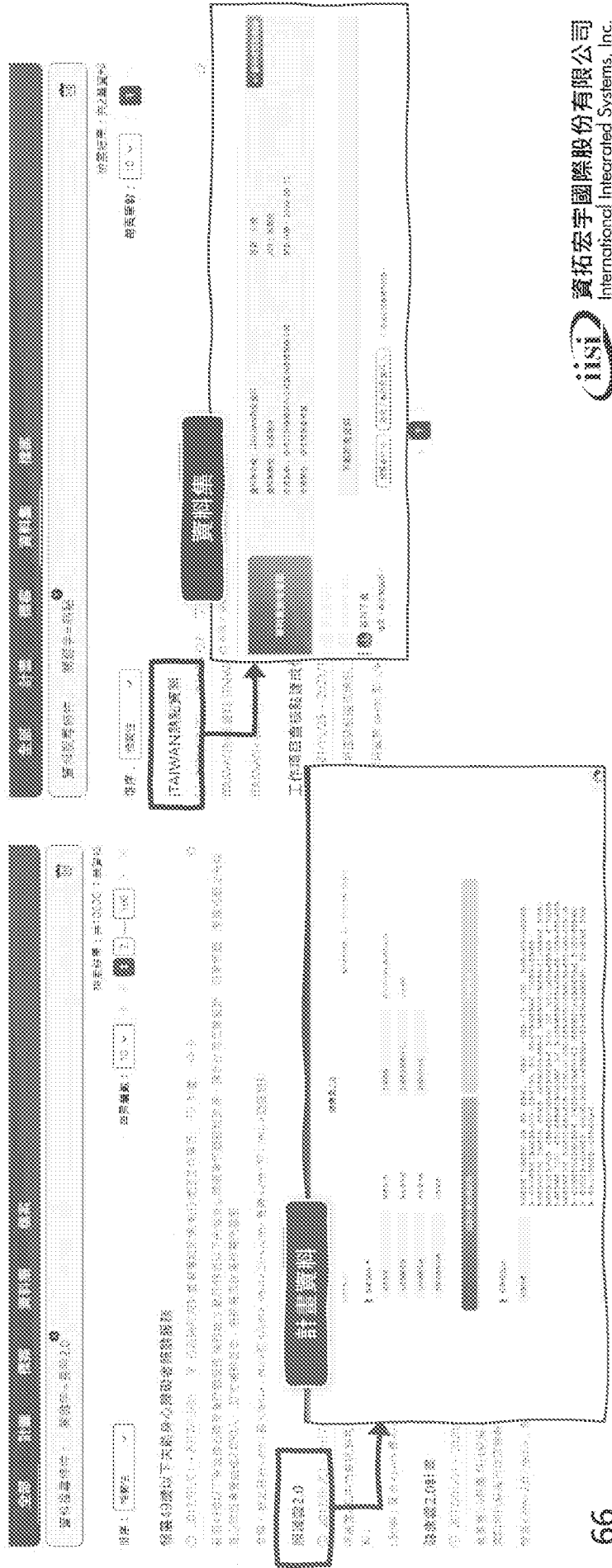
5.1 全文檢索功能(2/2)

■ 功能說明：使用者於搜尋結果點選指定項目後，各項資料將以下述方式呈現。

一. 計畫、標案資料：包含GPMnet、公共工程標案管理系統、一般性補助款子系統等系統的詳細資訊，舉例如2030雙語國家政策計畫、中港大排公兒二溼地公園改善工程，以彈跳視窗呈現詳細資訊。

二. 資料集：GDB系統將各系統的資料整合後提供的資料集，另開視窗顯示資料集說明頁面。

三. 檔案：個案計畫登錄子系統、總結評估子系統檔案，點選後直接下載檔案。



The screenshot displays a search results interface with three distinct result types, each with a callout box:

- 計畫資料 (Plan Data):** A callout box labeled '計畫資料' points to a search result for '2030雙語國家政策計畫' (2030 Bilingual National Policy Plan). The callout window shows a detailed view of the plan, including a table with columns for '類別' (Category), '計畫名稱' (Plan Name), '計畫編號' (Plan No.), '計畫日期' (Plan Date), and '計畫狀態' (Plan Status).
- 資料集 (Data Collection):** A callout box labeled '資料集' points to a search result for 'TAIWAN 統計資料庫' (TAIWAN Statistical Database). The callout window shows a detailed view of the data collection, including a table with columns for '類別' (Category), '資料名稱' (Data Name), '資料編號' (Data No.), '資料日期' (Data Date), and '資料狀態' (Data Status).
- 檔案 (Files):** A callout box labeled '檔案' points to a search result for '個案計畫登錄子系統' (Case Plan Registration Sub-system). The callout window shows a detailed view of the file, including a table with columns for '類別' (Category), '檔案名稱' (File Name), '檔案編號' (File No.), '檔案日期' (File Date), and '檔案狀態' (File Status).

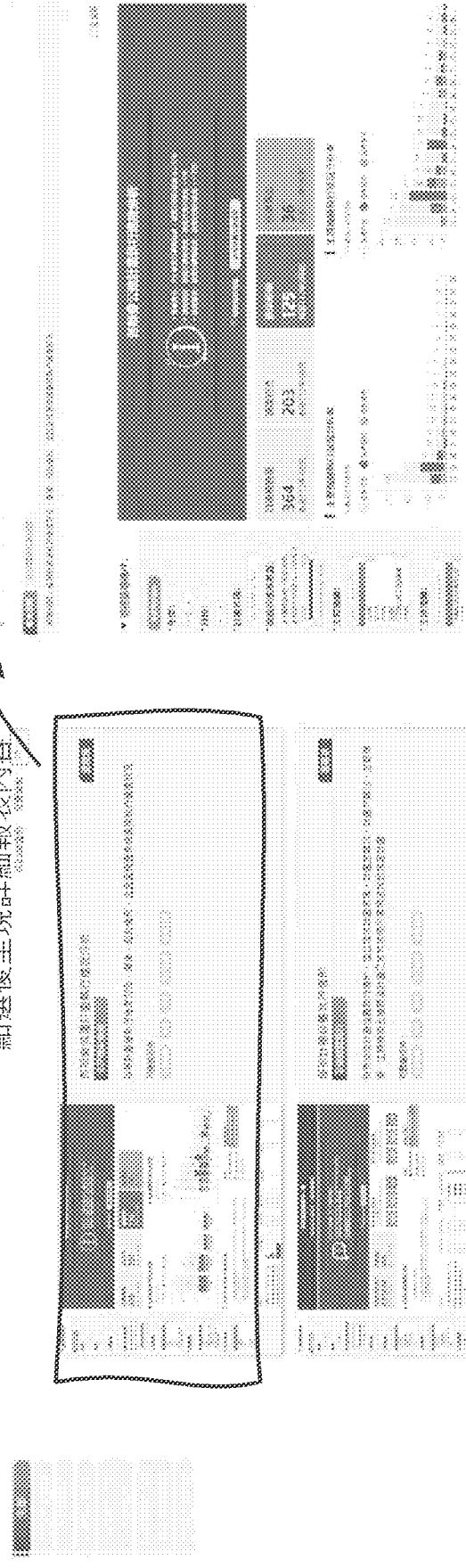


5.2 資料應用功能(1/2)

- 功能說明：GDB收納各系統計畫、標案資料進行加值(視覺化)應用，並透過不同角度統計經費、進度等資料，以利使用者查找資訊時可依不同角度切入並查找相關統計資訊。
- 權限設計：分為基礎版與進階版2種層級，並僅供機關使用者檢視。各使用者登入後將依使用者角色與使用者機關呈現對應之資訊。其中，基礎版提供所有部會之統計資訊；進階版僅會顯示該使用者所屬與轄下機關之資料。

僅會呈現使用者所屬機關與轄下單位之資料統計結果

點選後呈現詳細報表內容

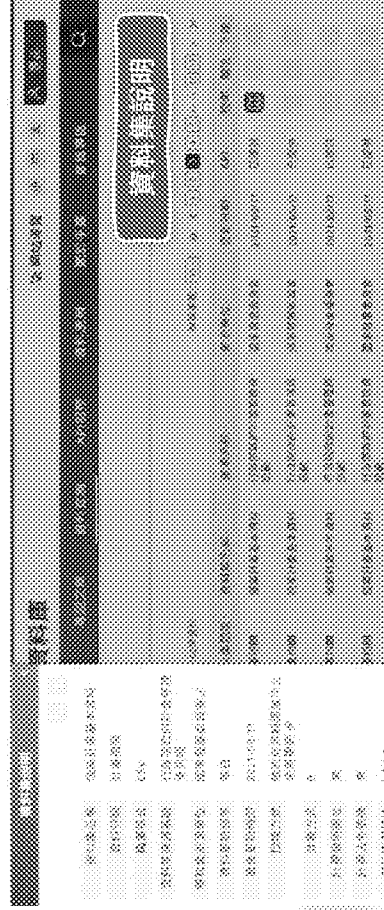


■ 各項主題報表，將依主題設計多種分析次向，供不同使用者檢視




5.3.1 資料集查詢功能

- 功能簡介：GDB收納各系統資料進行加值處理後開發資料集服務，提供使用者檢視/下載相關資料，舉例如工程標案工安事件、作業計畫執行進度、主要國家總生育率等資料集。
- 權限設計：分為公開及非公開等2種階層。公開資料集為所有使用者皆可檢視，惟下載功能需登入後才可使用；而非公開資料集具機敏性僅限機關人員可申請使用，並須經管理者審核通過後方能使用，且僅能下載「所屬機關與轄下機關的資料」。



- 功能說明：為在有限的資源下提供使用者穩定的資料服務水準、提升服務品質以及加強資訊安全管理，故本平臺導入會員及API管理機制，使用者皆須依權限申請，並經國發會審核通過後方可使用GDB提供之API服務。
- 使用方式：當會員介接API服務時，須帶入APP ID與APP Key加上當下的時間戳記組成之簽章始取得服務。





簡報完畢 敬請指教

