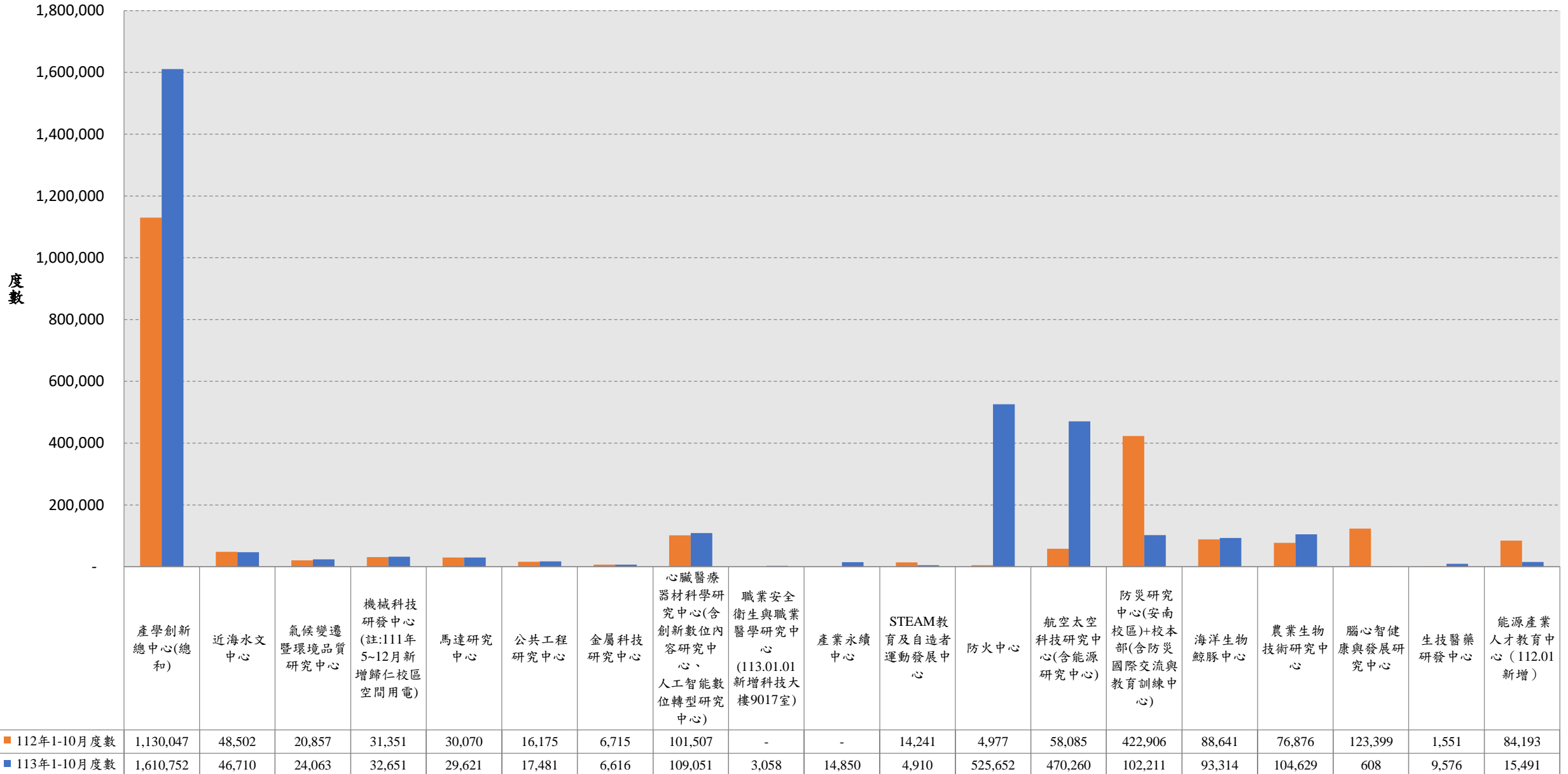
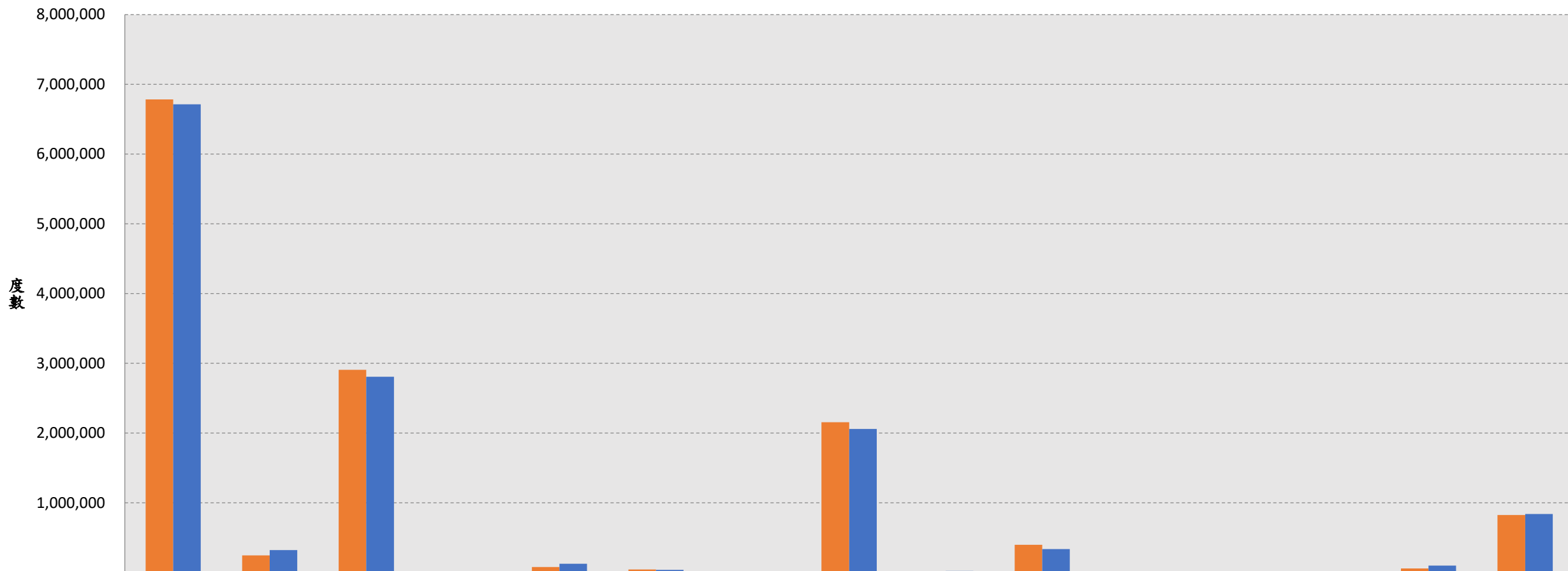


產學創新總中心113年（1~10月）相較於112年電費使用度數圖

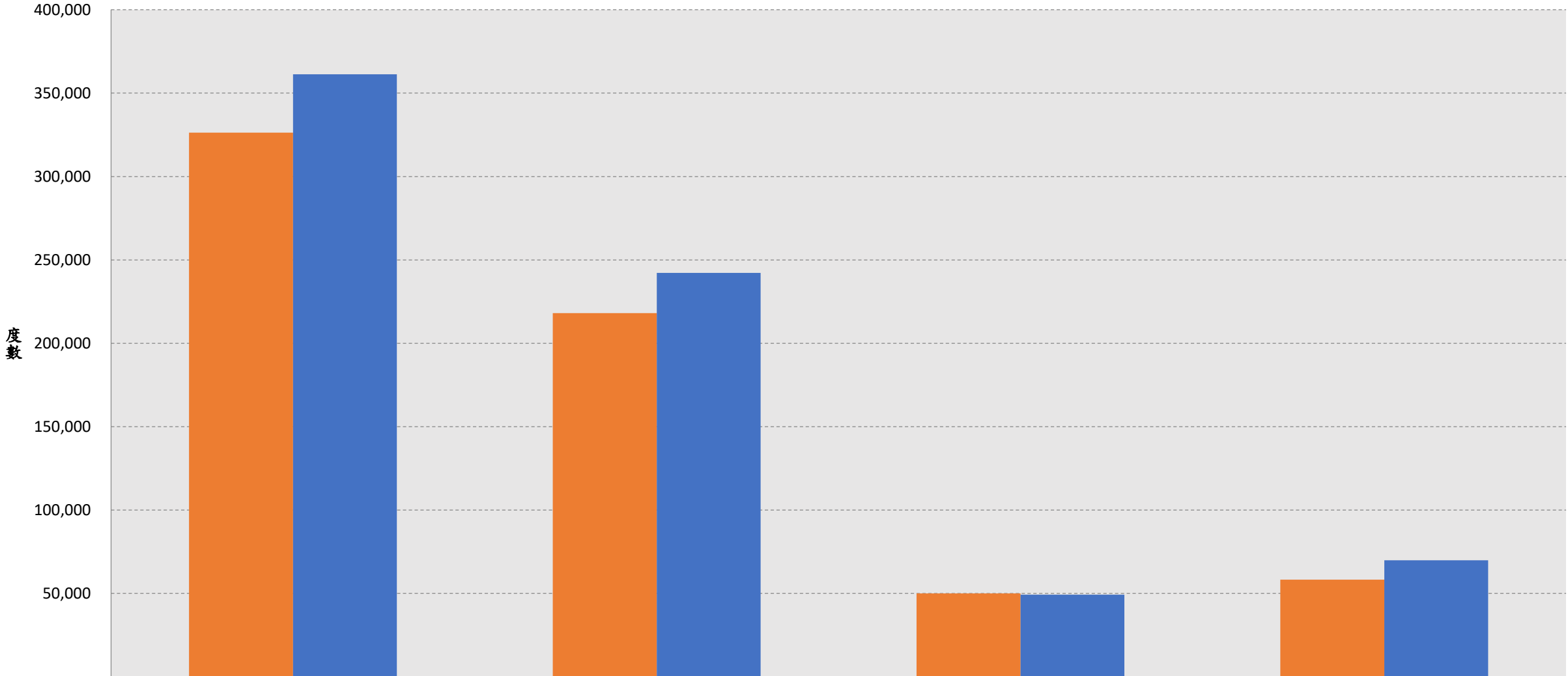


編制內外校級研究中心113年（1~10月）相較於112年電費使用度數圖



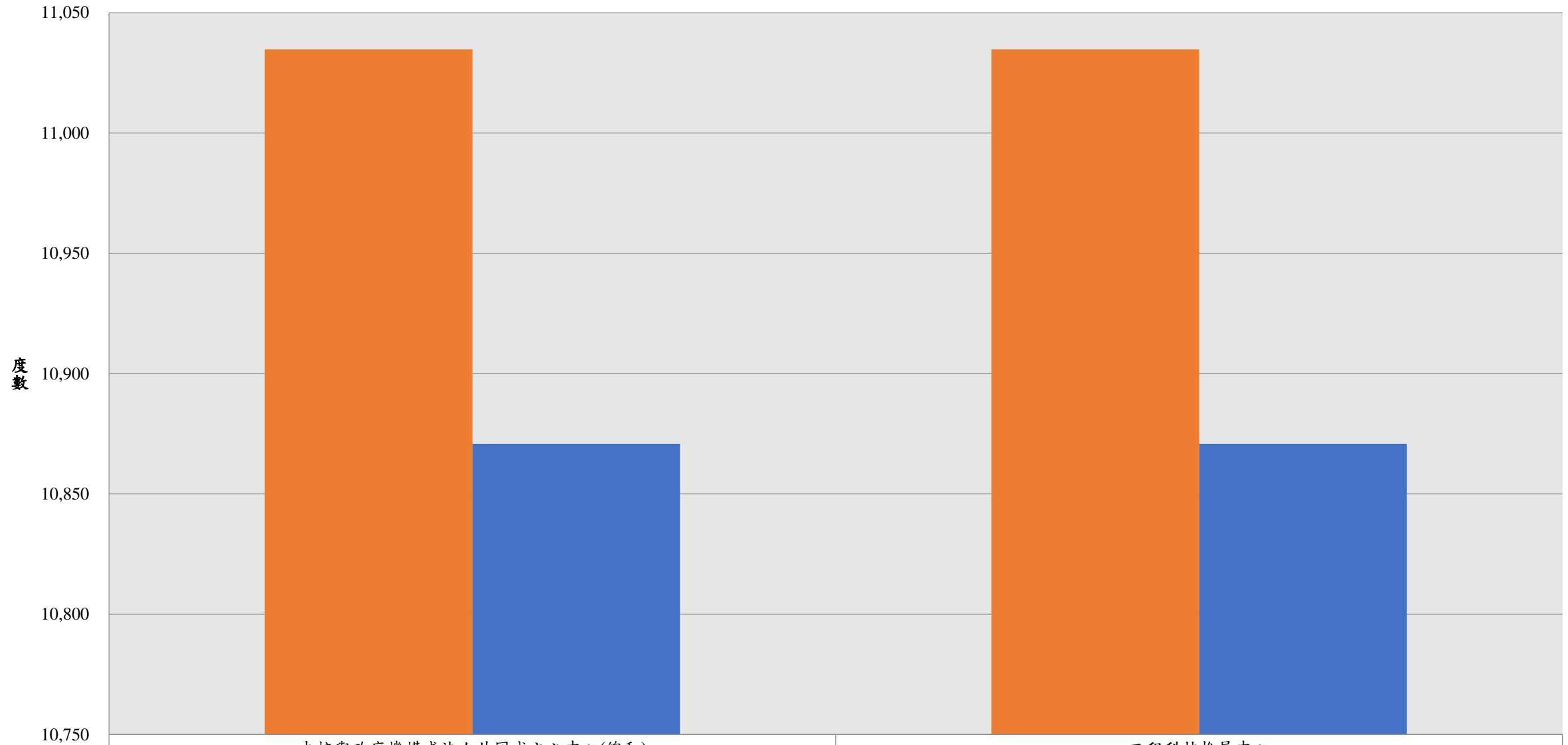
	編制內外校級研究中心(總和)	生物科技中心	核心設施中心(原微奈米+貴儀+儀設合併)	人文社會科學中心	王助系統工程研究中心	能源科技與策略研究中心(含歸仁校區)	前瞻醫療器材科技中心	永續環境實驗所(含環境資源研究管理中心、資源再生中心、環境研究中心、國際水質中心)	跨維綠能材料研究中心	前瞻蝦類養殖國際研發中心(原蝦類疾病控制研究中心 109.04改名)	奈米醫學研究中心	蘭花研發中心	Fintech商創研究中心	前沿量子科技研究中心	水工所
■ 112年1-10月度數	6,784,354	244,383	2,905,929	6,063	77,881	44,471	15,903	2,155,556	18,456	399,133	13,176	14,118	6,082	58,861	824,340
■ 113年1-10月度數	6,712,023	321,851	2,808,187	4,672	126,584	36,840	14,418	2,059,833	24,502	336,763	13,736	21,101	5,675	99,579	838,282

院級中心113年（1~10月）相較於112年電費使用度數圖



■ 112年1-10月度數	326,290	218,140	49,946	58,204
■ 113年1-10月度數	361,288	242,170	49,203	69,915

本校與政府機構或法人共同成立之中心113年（1~10月）相較於112年電費使用度數圖



■ 112年1-10月度數
■ 113年1-10月度數

	本校與政府機構或法人共同成立之中心(總和)	工程科技推展中心
112年1-10月度數	11,035	11,035
113年1-10月度數	10,871	10,871

113年各級中心總用電量（1~10月）相較於112年電費使用度數圖

